

## Osterbek 4

Die Osterbek-Serie – kompakte Gartenhäuser mit Satteldach in bewährter Elementbauweise in vier Größen. Die stabile Holzrahmenbauweise mit vorgefertigten Elementen ermöglicht einen raschen Aufbau.




Mit dem FSC®-Warenzeichen werden Produkte ausgezeichnet, für deren Herstellung Holz aus umwelt- und sozialverträglich bewirtschafteten Wäldern verwendet wird, unabhängig zertifiziert nach den strengen Richtlinien des FSC.

**LEICHTER AUFZUBAUEN**  
vorgefertigte Elemente  
**FACILES À MONTER**  
panneaux pré assemblés

- Fußbodenelemente aus hochstabilen, feuchtebeständigen MFP P5 Platten 16 mm
- Dachelemente aus 12 mm MFP-Platten (feuchteresistent/hochstabil)
- Sehr stabile Konstruktion durch Element-Rahmenbauweise
- Vollständiger Bausatz mit allen Befestigungsteilen

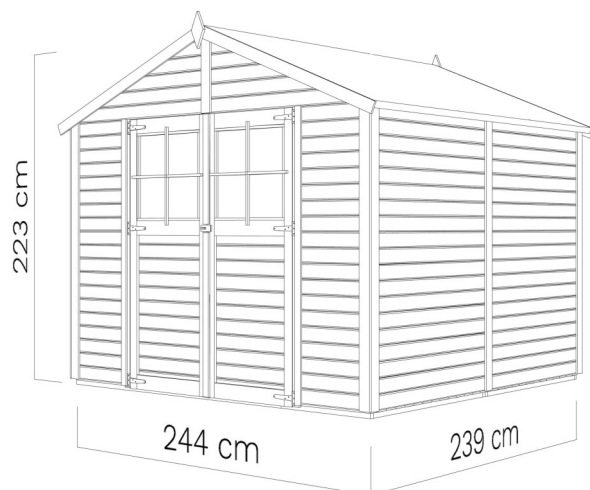
Behandlung: UNBEHANDELT



 Einfache Elementbauweise  
Inkl. Fußboden

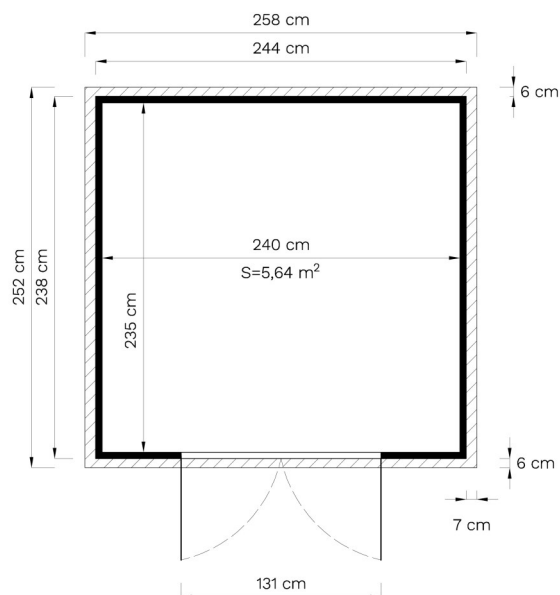
## Technische Daten

|                    |                        |
|--------------------|------------------------|
| Grundmaß           | 244 x 239 cm           |
| Fläche             | 5,83 m <sup>2</sup>    |
| Fußbodenstärke     | 16* mm                 |
| Rahmen             | 28 x 56 mm             |
| Türöffnung (B x H) | 131 x 165 cm           |
| Umbauter Raum      | 11,12 m <sup>3</sup>   |
| Wandstärke         | 19 mm                  |
| Außenwandfläche    | 19,45 m <sup>2</sup>   |
| Dachstärke         | 12* mm                 |
| Dachfläche         | 6,92 m <sup>2</sup>    |
| Dachneigung        | 30 °                   |
| Schneelast         | 0,85 kN/m <sup>2</sup> |
| Packmaße           | 177 x 117 x 60 cm      |
| Gewicht            | 306 kg                 |



## Hinweise für Fundament und Bodenplatte

Ein sorgfältig eben ausgerichtetes Fundament ist Voraussetzung für das passgenaue Zusammenfügen der Elemente und damit einen einwandfreien Aufbau. Die Fußbodenelemente einschließlich der Elementerahmung sind vor dem Aufbau von unten und an den Seiten mit geeignetem Holzschutzmittel zu behandeln. Gegen aufsteigende Feuchtigkeit kann der Boden durch Unterlegen der Folienstreifen oder Granulatpads geschützt werden. Staunässe ist hierbei zu vermeiden.



## Leichter Aufbau



Holzfußboden



MFP P5 Platten

Fußbodenelemente von unten behandeln, umdrehen und mit einer Wasserwaage ausrichten.

\*Die Hinweise dieses Datenblattes dienen lediglich als allgemeine Informationen. Zum Lieferumfang Ihres Gartenhauses können entweder Bodenelemente aus Holz oder MFP-Platten gehören.

## Konstruktionszeichnung

---

Vollständige Elementrahmenbauweise. Alle Teile einschließlich Fußboden und Dachelemente werden werksseitig vorgefertigt, so dass der Aufbau in kurzer Zeit durchgeführt werden kann.

**Bertilo**

Easy  
Element  
System



Extra stabile Verbindungen durch gedoppelte umlaufende Rahmung.

## Hinweise für das Dach und die Fenstermontage

---

Dem Bausatz ist keine Dachpappe beigefügt. Bitte lassen Sie sich bei Ihrem Händler beraten.

Um das Eindringen von Nässe zu vermeiden und um eine feste Verbindung mit den Sprossen zu gewährleisten, muss für die Montage der Glasscheiben auf die Ränder der Glasscheiben Silikon aufgetragen werden.

## Details

---



## Behandlung mit Holzschutz

Unbehandelte Holzprodukte sind von außen vollständig mit Holzschutzlasur zu behandeln. In besonders feuchter Umgebung ist es empfehlenswert, alle Massivholzteile auch von innen mit offenerporiger Holzlasur zu behandeln. Damit kann natürlichen Prozessen wie Vergrauen, Verzug sowie insbesondere Fäulniserscheinungen vorgebeugt werden.

Damit Sie lange Freude an Ihrem Gartenprodukt haben, ist spätestens alle zwei Jahre der Schutzanstrich zu prüfen und ggf. zu wiederholen.



Behandlung: unbehandelt

## Wichtige Hinweise

Holz ist ein lebendiger Rohstoff, der sich den Witterungsbedingungen anpasst. Kleine Risse, Verformungen, Harzaustritt und Farbveränderungen sind natürlich.

Bitte prüfen Sie regelmäßig den Holzschutz und die Schraubverbindungen.

Im Falle einer ungenügenden Luftzirkulation an den Außenwänden, z. B. durch Bepflanzung direkt an der Wand, angrenzende Gebäude bzw. Gegenstände, kann es zu Feuchtigkeitsschäden kommen.

Eine ausreichende Belüftung des Gartenhauses durch regelmäßiges Öffnen der Tür gerade während feuchtkalter Witterungsperioden, ist unbedingt zu beachten.

Informationen zu Garantiebedingungen sind dem Produkt beigelegt.

Technische Änderungen vorbehalten.

Alle Maße sind Circaangaben.

