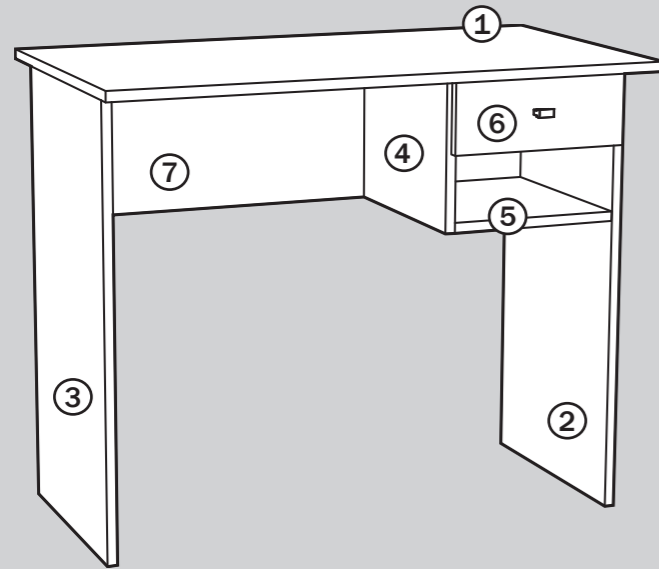


MESA DE ESTUDIO

Secretária - Desk - Bureau



Alto: 740mm
 Altura - Height - Hauteur
Ancho: 900mm
 Largura - Width - Largeur
Fondo: 500mm
 Profundidade - Depth - Profondeur

K-9453

COMPOSICIÓN DE PIEZAS

PEÇAS - PARTS - PIÈCES



1 Encimera 900x500x16
 Bancada - Worktop - Compoir



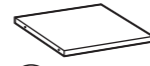
2 Costado Derecho 720x390x16
 Lateral Direito - Right side - Côté droit



3 Costado Izquierdo 720x390x16
 Lado Interior - Left side - Côte gauche



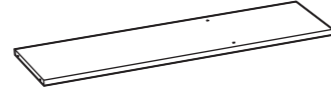
4 Costado Interno 250x330x16
 Lado Interior - Internal Side - Côte Intérieur



5 Fondo 274x329x16
 Paineil Inferior - Bottom - Tablette du Bas




6 Frente de Cajón 290x122x16
 Frontal da Gaveta - Drawer Front Panel - Façade de Tiroir



7 Faldón 828x250x16
 Paineil Traseiro - Back Pannel - Panneau D'Arrière

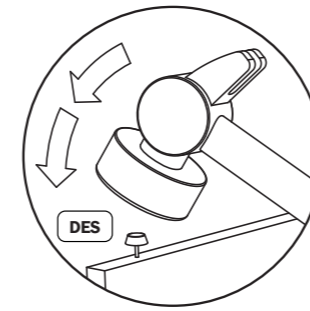


8 Fondo de Cajón 257x294x3
 Gaveta - Drawer bottom - Fond du tiroir



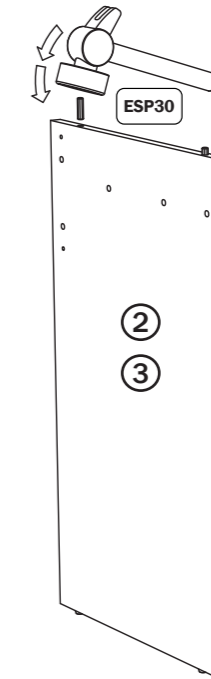
9 Cajón Ingletado 110x(300x271x300)
 Gaveta exterior - Interior drawer - Tiroir intérieur

1


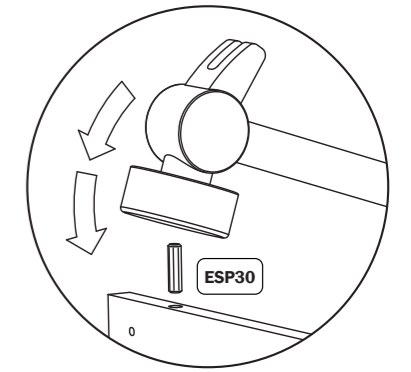


DES 4ud

2

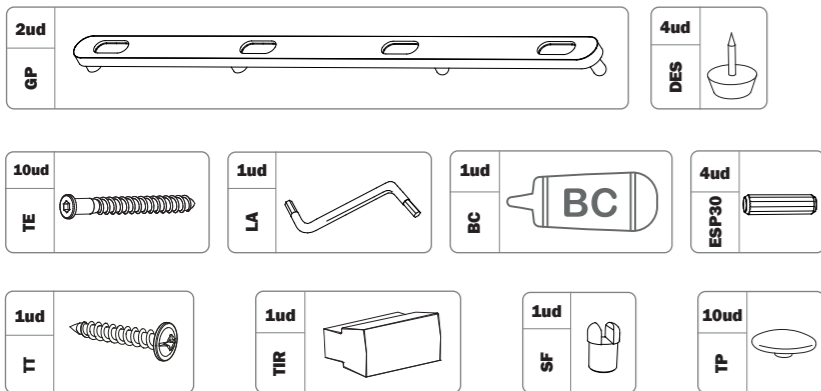


ESP30 4ud



BOLSA DE HERRAJES

COMPOSIÇÃO DE FERRAGENS
 HARDWARE BAG
 SAC MATÉRIEL



No ingerir.
 Não ingerir.
 Do not swallow.
 Ne pas ingérer.

Agitar antes de su uso.
 Agite antes de usar.
 Shake before use.
 Agiter avant utilisation.

3

GP 1ud

ADVERTENCIAS MONTAJE INDICAÇÕES DE MONTAGEM - ASSEMBLY INFORMATION AVERTISSEMENTS D'ASSEMBLAGE

SP. Montaje del mueble sobre una superficie de protección.

PT. Monte os móveis em uma superfície protetora.

EN. Mount the furniture on a protective surface.

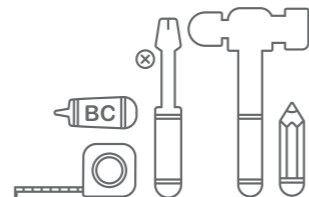

FR. Montez le meuble sur une surface de protection.

SP. Material necesario para el montaje del mueble.

PT. Material para o qual você deve usar montagem.

EN. Material that you have to use for assembly.

FR. Matériel que vous devez utiliser pour l'assemblage.



SP. El montaje del mueble deberá realizarse siguiendo las instrucciones del fabricante, en caso contrario, puede haber riesgo de seguridad por caída o vuelco, que pueden provocar lesiones graves, por lo que deberán seguirse las siguientes instrucciones de seguridad:

- Evita poner objetos pesados sobre el producto.
- Evita que los niños se apoyen en los cajones o estantes.
- Es recomendable poner los objetos más pesados en la parte inferior del mueble.

EN. The assembly of the furniture must be carried out according to the manufacturer's instructions, otherwise there may be a safety risk due to falling or tipping over, which can cause serious injuries, therefore the following safety instructions must be followed:

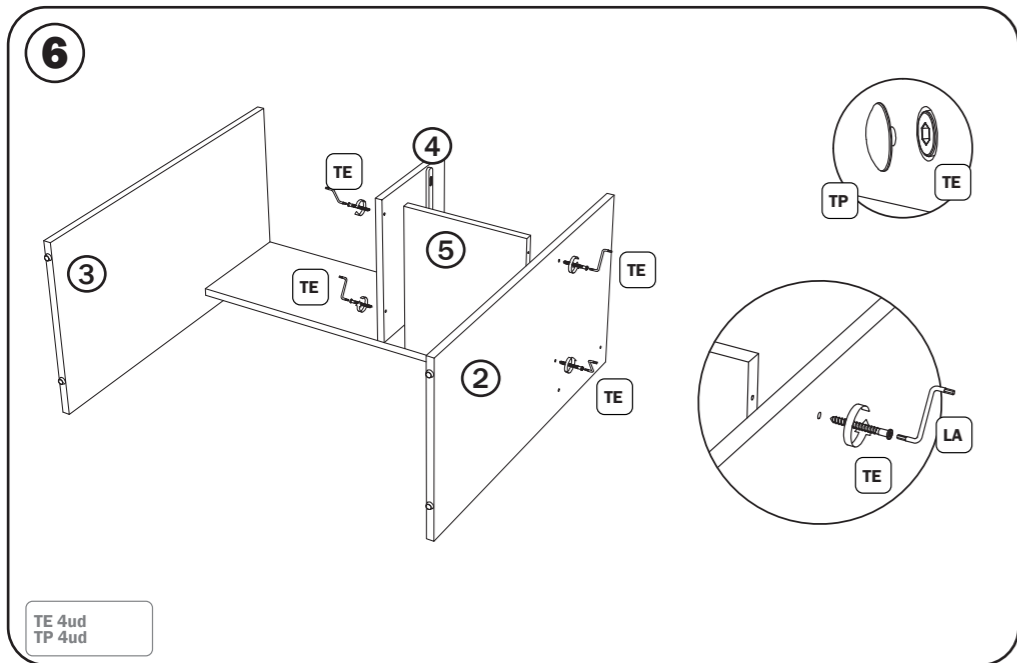

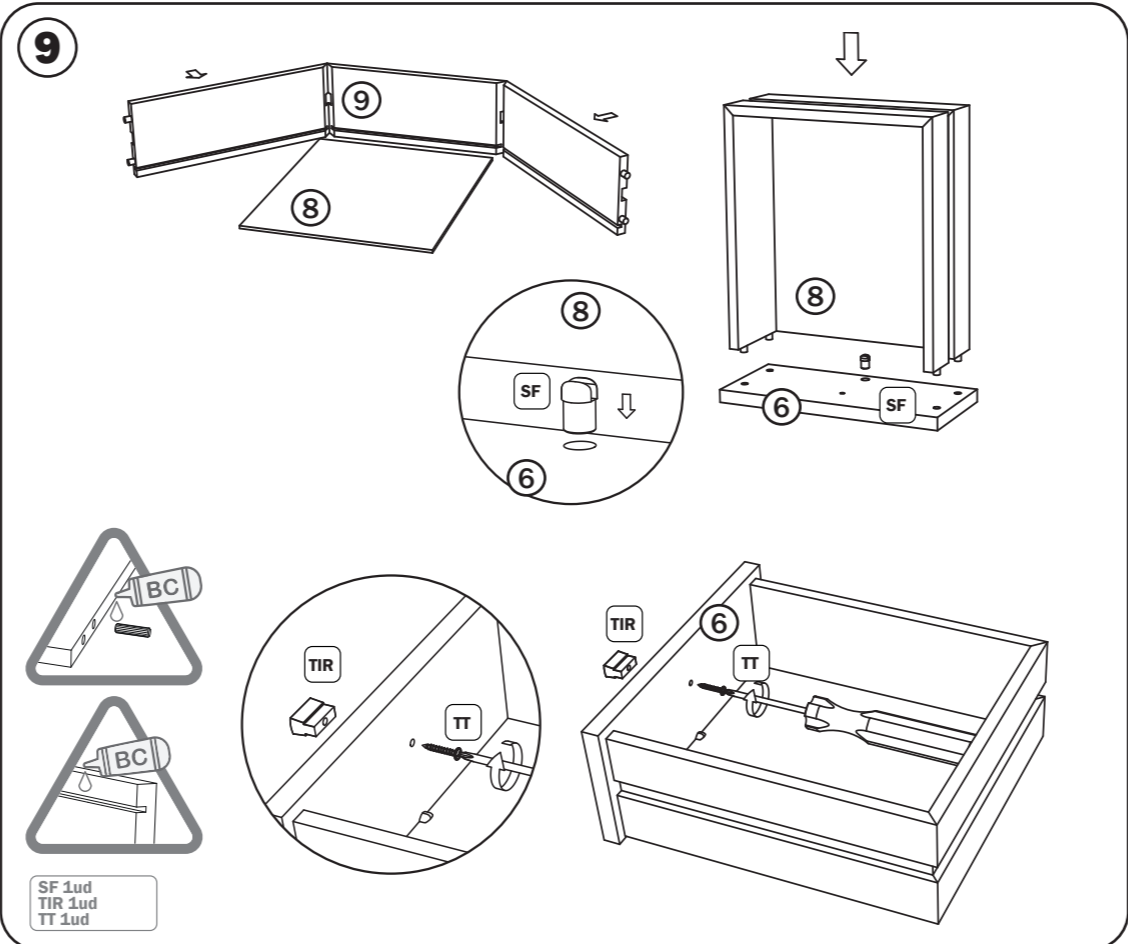
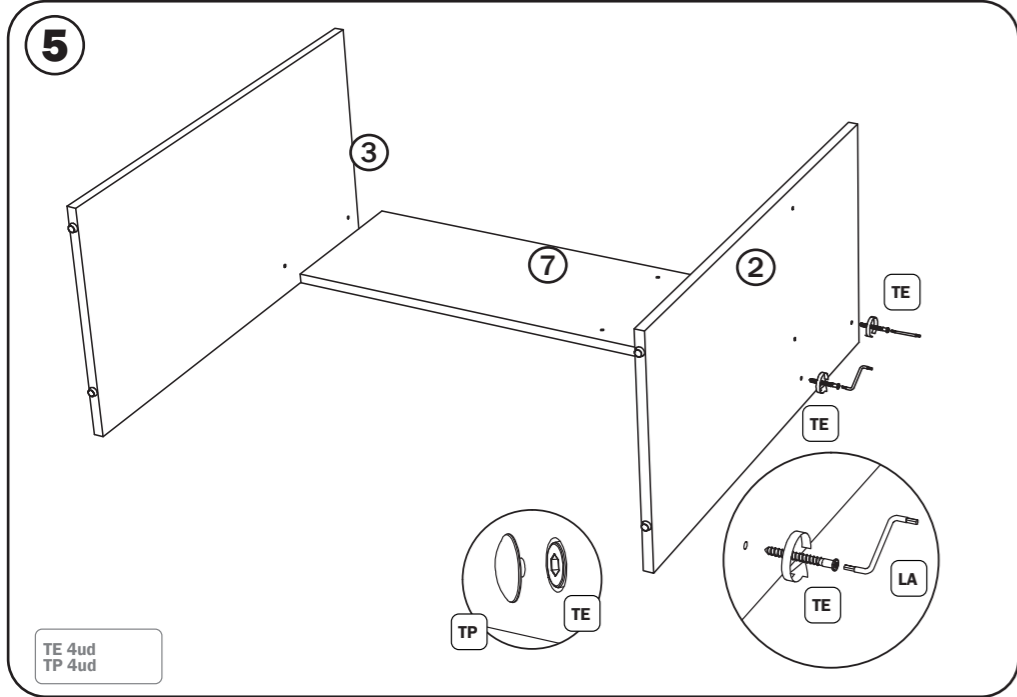
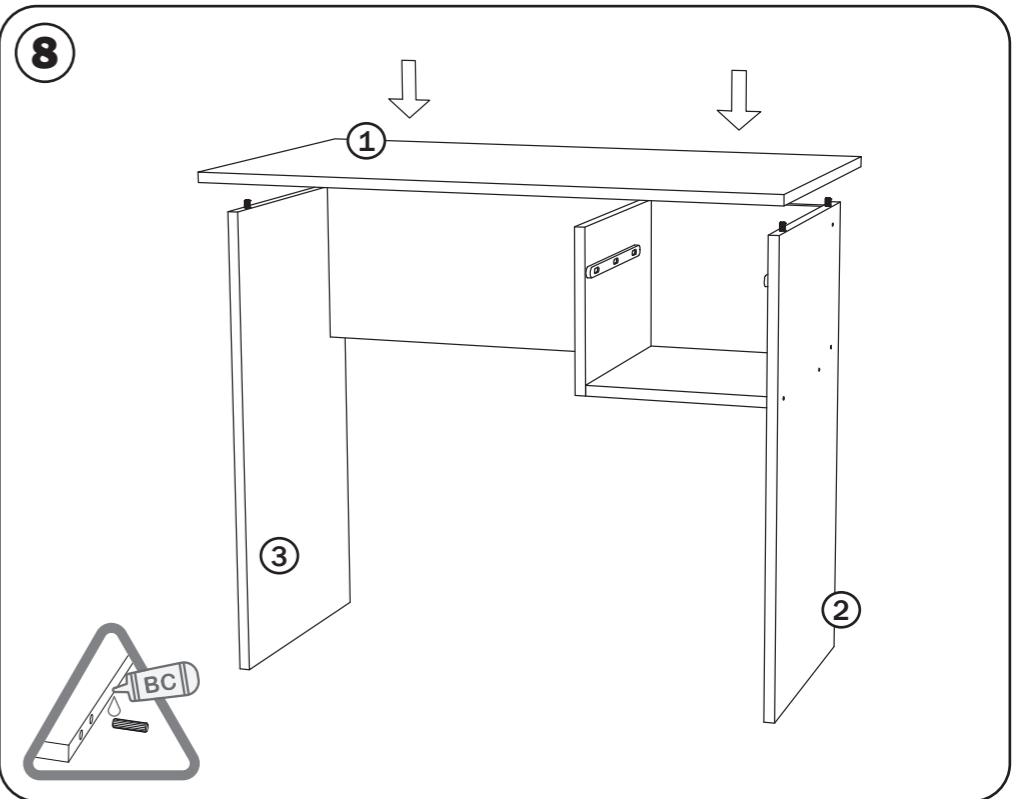
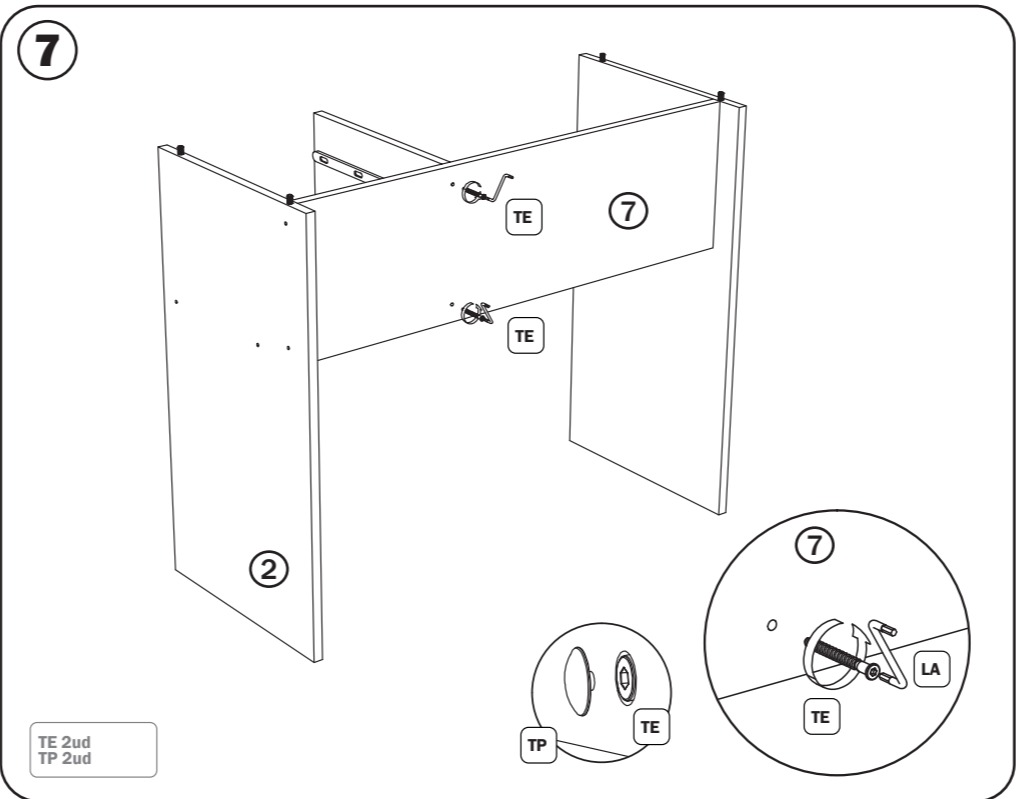
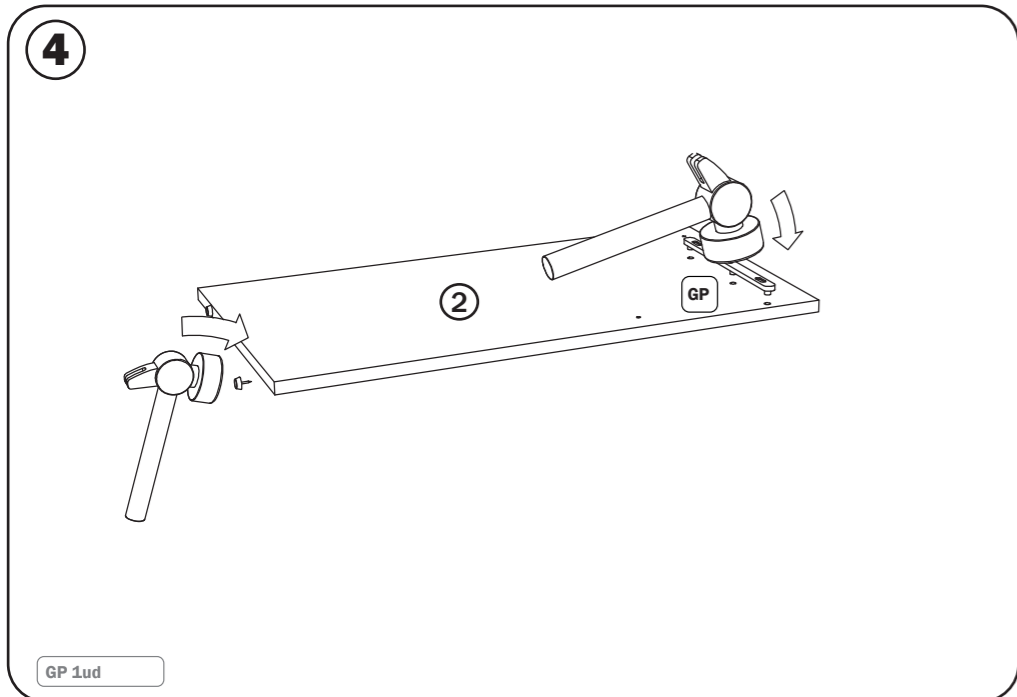
- Avoid putting heavy objects on the product.
- Prevents children from leaning on drawers or shelves.
- It is advisable to put heavy objects on the bottom of the cabinet.

PT. A montagem do mobiliário deve ser efectuada de acordo com as instruções do fabricante, caso contrário pode haver um risco de segurança devido a queda ou tombamento, que pode causar ferimentos graves, pelo que devem ser seguidas as seguintes instruções de segurança:

- Evite colocar objetos pesados no produto.
- Impede que as crianças se inclinem em gavetas ou prateleiras.
- É aconselhável colocar objetos pesados na parte inferior do gabinete.

FR. Le montage des meubles doit être effectué conformément aux instructions du fabricant, sinon il peut y avoir un risque de sécurité dû à une chute ou un renversement, qui peut causer des blessures graves, c'est pourquoi les instructions de sécurité suivantes doivent être respectées:

- Éviter de poser des objets lourds sur le produit
- Empêchez les enfants de s'appuyer sur les tiroirs ou les étagères.
- Il est conseillé de placer les objets lourds au fond de l'armoire.



SP. Se recomienda una apertura suave de los cajones, éstos no disponen de tope de extracción. Un uso brusco de los mismos podría ocasionar la caída total al suelo y de esta forma provocar lesiones.

PT. Recomenda-se uma abertura suave das gavetas, estas não têm uma paragem de extracção. A sua utilização indevida pode causar a sua queda total no chão e assim causar ferimentos.

EN. A smooth opening of the drawers is recommended, they do not have an extraction stop. Rough use of them could cause them to fall completely to the floor and thus cause injury.

FR. Une ouverture en douceur des tiroirs est recommandée, ils n'ont pas de butée d'extraction. Une utilisation brutale des tiroirs pourrait les faire tomber complètement sur le sol et ainsi provoquer des blessures.

Para evitar deformaciones del cajón, colóquelo durante 24h en su posición correcta dentro del mueble sin manipularlo ni añadir peso.

Para evitar a deformação da gaveta, colócala durante 24 horas na sua posição correcta dentro do mobiliário sem a manusear ou adicionar peso.

To avoid deformation of the drawer, place it for 24 hours in its correct position inside the cabinet without handling it or adding weight.

Pour éviter la déformation du tiroir, placez-le pendant 24 heures dans sa position correcte à l'intérieur du meuble sans le manipuler ni lui ajouter de poids.