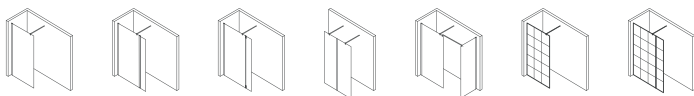



## FORMATOS DISPONIBLES:



## ACABADOS DISPONIBLES:



## CARACTERÍSTICAS DE LA SERIE :

- Programa de cristales fijos.
- Cristal de seguridad templado de 8 mm.
- Perfiles minimalistas y brazos en acero inoxidable.
- Disponible en medidas 68, 78, 88, 98, 108 y 118 cm.
- Posibilidad de combinar con hojas abatibles, con abatibles bisagradas o con cristales fijos.
- Tratamiento antical incluido de serie y 3 años de garantía.
- Altura 1950 mm.

## EJEMPLOS MODELO:



## ENSAYOS:

Las mamparas de la serie SCREEN disponen de los certificados emitidos por AIDIMME, el Instituto Tecnológico de Valencia, que somete toda nuestra gama de producto a los máximos controles de calidad según Reglamento Europeo de Productos de Construcción nº 305/2011. En este caso, nuestras mamparas se adecúan a la norma UNE-EN 14428:2005 + A1:2008 "Mamparas de ducha. Requisitos funcionales y métodos de ensayo". A continuación exponemos los resultados del análisis de SEGURIDAD, RESISTENCIA ESTRUCTURAL Y DURABILIDAD:

| Apdo. | Ensayo                                                                | Detalles evaluados                                                                  | Observaciones                                              | Valoración |
|-------|-----------------------------------------------------------------------|-------------------------------------------------------------------------------------|------------------------------------------------------------|------------|
| 4.1.  | Generalidades. Verificación de las instrucciones de instalación y uso | Instrucciones de instalación, de cuidado y mantenimiento y aptitud para la limpieza | Se incluyen en el anexo las instrucciones de uso y montaje | ✓          |
| 5.5.  | Endurancia.<br>(20.000 ciclos apert/cierre<br>vel. 10 ciclos/min)     | Dispositivo neumático de apertura y cierre en la puerta                             | Al finalizar el ensayo funciona perfectamente              | ✓          |
| 5.6.  | Estabilidad.<br>(distancia < 800 mm., h=28 cm)                        | Cualquier deterioro funcional que pueda causar heridas al usuario                   | El impacto cae sobre el centro de gravedad de cada puerta. | ✓          |
| 5.7   | Estanqueidad.<br>(caudal 11±1 l/min)                                  | Se proyecta agua perpendicularmente a su superficie a 30 cm                         | No se observa la aparición de fugas                        | ✓          |

## CERTIFICADOS DE CALIDAD



**AIDIMME**  
INSTITUTO TECNOLÓGICO  
METALMECÁNICO, MADERA, HERRAJES Y OTROS

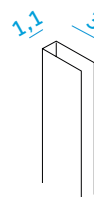
Reglamento Europeo de Productos de Construcción nº305/2011  
Ensayo nº 230.I.1604.220.ES.02



CE

UNE-EN 14428:2005 + A1:2008  
Aptitud para la limpieza, resist. al choque/prop. de fractura y durabilidad

## MEDIDA DE COMPONENTES



Perfil vertical de pared del fijo



Brazo orientable recto / 45° ajustable 60-120 cm



visítanos en  
gmelorente.com

