

PRODUKTDATENBLATT

LED WORKLIGHT VALUE R-STAND 10W 865

WORKLIGHTS VALUE R-STAND | Flexible, portable worklight in value class



Anwendungsgebiete

- Renovierung
- Garagen
- Werkstatt
- Keller

Produktvorteile

- Tragbare Arbeitsleuchte für verschiedene Applikationen

Produkteigenschaften

- Arbeitsleuchte mit schwenkbarem Leuchtenkopf
- Schutzart, Leuchtenkopf und -gehäuse: IP65/IP54, Schutzart, Stecker: IP44
- Stabiler Bodenstand



TECHNISCHE DATEN

Elektrische Daten

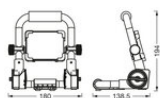
Nennleistung	10,00 W
Nennspannung	220...240 V
Netzfrequenz	50...60 Hz
Nennstrom	60,000 mA
Einschaltstrom	5.00 A
Einschaltstromdauer T_{h50}	1 μ s
Max. Anzahl der Leuchten Leitungsschutzschalter B16	150
Max. Anzahl der Leuchten Leitungsschutzschalter C16	192
Netzleistungsfaktor λ	$\geq 0,7$
Schutzklasse	I
Betriebsart	Integrierter LED-Treiber

Photometrische Daten

Lichtstrom	1000 lm
Gesamtlichtstrom der enthaltenen Lichtquellen	1200 lm
Lichtausbeute	100 lm/W
Farbtemperatur	6500 K
Lichtfarbe (Bezeichnung)	Kaltes Tageslicht
Farbwiedergabeindex Ra	≥ 80
Standardabweichung des Farbabgleichs	< 6 sdc _m
Lichtstärke	400 cd
Flimmer-Messgröße (Pst LM)	< 1
Messgröße für Stroboskop-Effekte (SVM)	< 0.9
Photobiologische Risikogruppe gemäß EN62778	RG1
Ausstrahlungswinkel	110 °

Maße & Gewicht

Länge	180,00 mm
Breite	138,50 mm
Höhe	194,00 mm
Produktgewicht	700,00 g
Kabellänge	1500 mm



LED WORKLIGHT VAL 10W 865 R-STAND

Materialien & Farben

Produktfarbe	Schwarz/Grau
Gehäusefarbe	Schwarz/Grau
Gehäusematerial	Aluminium
Material Abdeckung	Glas
Glühdrahtprüfung nach IEC 60695-2-12	650 °C
Quecksilbergehalt der Lampe	0.0 mg

Anwendung & Installation

Umgebungstemperaturbereich	-20...+40 °C
Lagertemperaturbereich	-20...+80 °C
Anschlussart	Steckertyp F
Schutzart	IP65
Schutzklasse IK (Stoßfestigkeitsgrad)	IK06
Dimmbar	Nein
Montageart	Stehend
Mit Leuchtmittel	Ja

Lebensdauer

Lebensdauer L70/B50 bei 25 °C	30000 h ¹⁾
Anzahl der Schaltzyklen	15000

¹⁾ t[h]: L70 / B50 @ 25 °C (Ta), t[h]: L80 / B10 @ 25 °C (Ta), t[h]: L90 / B10 @ 25 °C (Ta)

Zertifikate & Standards

Normen	CE
Leuchte mit begrenzter Oberflächentemperatur "D-Zeichen"	Nein
Austauschbare Lichtquelle (EPREL)	Nicht austauschbar

Zusätzliche Produktdaten

BEG förderfähig	Nein
-----------------	------




TECHNISCHE AUSSTATTUNG

- 1,5m langes Stromkabel für flexible Installation

Sicherheitshinweise

- Produkt der Schutzklasse I. Alle elektrisch leitfähigen, metallischen Gehäuseteile, die im Betrieb oder während der Wartung im Fehlerfall Spannung aufnehmen können, müssen durchgängig mit dem Schutzleiter verbunden sein.

DOWNLOADS

Dokumente und Zertifikate		Name des Dokuments
	Bedienungsanleitung / Sicherheitshinweise	LED WORKLIGHT VAL R-STAND
	Rechtliche Hinweise	Legal insert LED WORKLIGHT VAL
	Konformitätserklärung	LED WORKLIGHT VAL

VERPACKUNGSMITTEL

EAN	Verpackungseinheit (Stück pro Einheit)	Abmessungen (Länge x Breite x Höhe)	Bruttogewicht	Volumen
4058075831193	Faltschachtel 1	90 mm x 185 mm x 210 mm	816.00 g	3.50 dm ³
4058075831209	Versandschachtel 8	385 mm x 385 mm x 235 mm	7278.00 g	34.83 dm ³

Die genannten Produktnummern beschreiben die kleinste bestellbare Mengeneinheit. Eine Versandeinheit kann mehrere Einzelprodukte beinhalten. Als Bestellmenge verwenden Sie bitte das Ein- oder Mehrfache einer Versandeinheit.

Haftungsausschluss

Änderungen und Irrtümer vorbehalten. Vergewissern Sie sich, dass Sie immer den neuesten Stand verwenden.