

# FICHA TÉCNICA DEL PRODUCTO

## Decor Bamboo Paper Hut Pendant 280 E27 Brown

Decor Bamboo Paper | Luminarias decorativas fabricadas en papel de bambú con casquillo E27 o LED



### Áreas de aplicación

- Aplicaciones de interior
- Pasillos, áreas de entrada, tramos de escalera, salones, sótanos

### Beneficios del producto

- El papel de bambú deleita tu hogar con un ambiente cálido y natural
- Material sostenible
- Diferentes tipos de luminarias con el mismo lenguaje de diseño mantienen un estilo coherente en el hogar
- Interruptor en línea para luminaria de mesa y de suelo
- Solución sostenible gracias a las fuentes de luz intercambiables
- Montaje sencillo

### Características del producto

- Material de la carcasa: papel de bambú
- Cable textil



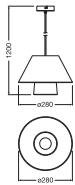
## INFORMACIÓN TÉCNICA

### DATOS ELÉCTRICOS

Tensión nominal	220...240 V
Frecuencia de red	50...60 Hz
Clase de protección	I
Modo de funcionamiento	Mains voltage

### DIMENSIONES Y PESO

Diámetro	280,00 mm
Alto	1200,00 mm
Peso del producto	600,00 g



DECOR BAMBOO PAPER HUT  
PEND 280 E27

### MATERIAL Y COLORES

Color del producto	Marrón
Color de carcasa	Marrón
Material del cuerpo	Papel de bambú Acero
Test filamento incand. según IEC 60695-2-12	650 °C

### APLICACIÓN Y MONTAJE

Margen de temperatura ambiente	-20...+40 °C
Temperatura de almacenamiento	-20...+80 °C
Tipo de conexión	Terminal, 3-Polos (L, N, PE)
Tipo de protección	IP20
Clase protección IK (resistencia g [PIM])	IK03
Regulable	No
Tipo de montaje	Suspended

Con fuente de luz	No
Replaceable light source	No
Denominación del portalámparas	E27

## CERTIFICADOS Y ESTÁNDARES

Normas	CE / UKCA
Temperatura de superficie limitada	No




## DATOS ADICIONALES DEL PRODUCTO

Pie de pág. usado solo para el producto	Potencia máxima de la lámpara: 6 W LED
Número de puntos de luz	1

## Advertencia de Seguridad

- Todas las conexiones eléctricas deben ser realizadas por una persona calificada.
- Precaución, riesgo de descarga eléctrica.
- Clase de protección I. Todas las piezas metálicas de la carcasa, conductoras de electricidad, que puedan absorber tensión durante el funcionamiento o durante el mantenimiento en caso de avería, deben estar conectadas de forma continua al conductor de tierra de protección.
- Comprueba la idoneidad entre la pared y el techo. Si no está seguro, busca asesoramiento profesional.

## DESCARGAS

Documentos y certificados	Nombre del documento
 Instrucciones de uso / instrucciones de seguridad	DECOR BAMBOO PAPER HUT PEND/CLG E27
 Declaraciones de conformidad	DECOR LUM
 Declaraciones de conformidad UKCA	DECOR LUM

## DATOS LOGÍSTICOS

Código de producto	Cantidad por caja (unidad/master)	Dimensiones (longitud x largo x altura)	Peso bruto	Volumen
4058075840645	Caja unitaria 1	292 mm x 292 mm x 217 mm	944.00 g	18.50 dm <sup>3</sup>
4058075840652	Embalaje de envío 4	598 mm x 308 mm x 459 mm	4863.00 g	84.54 dm <sup>3</sup>

El código de producto mencionado describe la cantidad mínima de unidades que puede ser comprada. Una unidad de transporte puede contener uno o más productos individuales. Cuando se realiza la compra, para las cantidades por favor ingrese una o varias unidades de envío.

## DESCARGO DE RESPONSABILIDAD

Sujeto a cambio sin aviso. Errores y omisiones exceptuadas. Asegurese de utilizar la version más reciente.