

FICHA TÉCNICA DEL PRODUCTO

Decor Bamboo Paper Hut Pendant 400 E27 Brown

Decor Bamboo Paper | Luminarias decorativas fabricadas en papel de bambú con casquillo E27 o LED



Áreas de aplicación

- Aplicaciones de interior
- Pasillos, áreas de entrada, tramos de escalera, salones, sótanos

Beneficios del producto

- El papel de bambú deleita tu hogar con un ambiente cálido y natural
- Material sostenible
- Diferentes tipos de luminarias con el mismo lenguaje de diseño mantienen un estilo coherente en el hogar
- Interruptor en línea para luminaria de mesa y de suelo
- Solución sostenible gracias a las fuentes de luz intercambiables
- Montaje sencillo

Características del producto

- Material de la carcasa: papel de bambú
- Cable textil



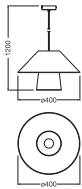
INFORMACIÓN TÉCNICA

DATOS ELÉCTRICOS

Tensión nominal	220...240 V
Frecuencia de red	50...60 Hz
Clase de protección	I
Modo de funcionamiento	Mains voltage

DIMENSIONES Y PESO

Diámetro	400,00 mm
Alto	1200,00 mm
Peso del producto	660,00 g



DECOR BAMBOO PAPER HUT
PEND 400 E27

MATERIAL Y COLORES

Color del producto	Marrón
Color de carcasa	Marrón
Material del cuerpo	Papel de bambú Acero
Test filamento incand. según IEC 60695-2-12	650 °C

APLICACIÓN Y MONTAJE

Margen de temperatura ambiente	-20...+40 °C
Temperatura de almacenamiento	-20...+80 °C
Tipo de conexión	Terminal, 3-Polos (L, N, PE)
Tipo de protección	IP20
Clase protección IK (resistencia g [PIM])	IK03
Regulable	No
Tipo de montaje	Suspended

Entorno de aplicación	Indoor
Con fuente de luz	No
Replaceable light source	No
Denominación del portalámparas	E27

CERTIFICADOS Y ESTÁNDARES

Normas	CE / UKCA
Temperatura de superficie limitada	No




DATOS ADICIONALES DEL PRODUCTO

Pie de pág. usado solo para el producto	Potencia máxima de la lámpara: 6 W LED
Número de puntos de luz	1

Advertencia de Seguridad

- Todas las conexiones eléctricas deben ser realizadas por una persona calificada.
- Precaución, riesgo de descarga eléctrica.
- Clase de protección I. Todas las piezas metálicas de la carcasa, conductoras de electricidad, que puedan absorber tensión durante el funcionamiento o durante el mantenimiento en caso de avería, deben estar conectadas de forma continua al conductor de tierra de protección.
- Comprueba la idoneidad entre la pared y el techo. Si no está seguro, busca asesoramiento profesional.

DESCARGAS

Documentos y certificados	Nombre del documento
 Instrucciones de uso / instrucciones de seguridad	DECOR BAMBOO PAPER HUT PEND/CLG E27
 Declaraciones de conformidad	DECOR LUM
 Declaraciones de conformidad UKCA	DECOR LUM

DATOS LOGÍSTICOS

Código de producto	Cantidad por caja (unidad/master)	Dimensiones (longitud x largo x altura)	Peso bruto	Volumen
4058075840669	Caja unitaria 1	412 mm x 412 mm x 273 mm	1283.00 g	46.34 dm ³
4058075840676	Embalaje de envío 2	558 mm x 428 mm x 435 mm	3899.00 g	103.89 dm ³

El código de producto mencionado describe la cantidad mínima de unidades que puede ser comprada. Una unidad de transporte puede contener uno o más productos individuales. Cuando se realiza la compra, para las cantidades por favor ingrese una o varias unidades de envío.

DESCARGO DE RESPONSABILIDAD

Sujeto a cambio sin aviso. Errores y omisiones exceptuadas. Asegurese de utilizar la version más reciente.