

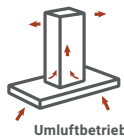
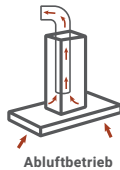
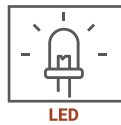


Sina Unterbauhaube schwarz matt, 60 cm

19050000000719

A+

- + Energieeffizienzklasse A+
- + Mattes Gehäuse aus pulverbeschichtetem Stahl
- + Breite: 60 cm
- + 3 Leistungsstufen mit Drucktasten
- + LED-Beleuchtung
- + Flexible Montagevarianten: Wandmontage oder Montage unter einem Hängeschrank
- + Abluft- und Umluftbetrieb möglich



TECHNISCHE DATEN

Jährlicher Energieverbrauch (AEHood)	9,8 kWh
Energieeffizienzklasse	A+
Fluiddynamische Effizienz (FDEhood)	18,1
Fluiddynamische Effizienzklasse	C
Beleuchtungseffizienz (LEhood)	48 Lux / Watt
Beleuchtungseffizienzklasse	A
Fettabscheidegrad	75,1
Fettabscheideeffizienzklasse	C
Luftstrom bei minimaler / maximaler Geschwindigkeit im Normalbetrieb	118,9–206,1 m³/h
A-bewertete Luftschallemission bei minimaler / maximaler Geschwindigkeit im Normalbetrieb	54 – 65 dB (A)
Leistungsaufnahme im Aus-Zustand	0,48 Watt
Leistungsaufnahme im Bereitschaftszustand	–

AUSSTATTUNG

Steuerung	Drucktasten
Glasschirm	Nein
Korpus	Stahlblech schwarz matt pulverbeschichtet
Schacht	Nein
Leistungsstufen	3
LED Beleuchtung max.	1 x 2 Watt
Rohranschluss (Durchmesser)	120 mm
Spannung / Frequenz	220 – 240 V / 50 Hz
Anschlusswert	32 Watt
Kabellänge	145 cm

ABMESSUNGEN

Gerätemaße (H x B x T) / Gewicht	8 x 60 x 46,5 cm / 4,5 kg
Maße mit Verpackung (H x B x T) / Gewicht	12,5 x 64,5 x 52 cm / 5,4 kg

ZUBEHÖR

EAN

Inkl. Fettfiltermatte 1 x MI 152 FN	4260344976713
Nicht enthalten: Kohlefiltermatte 1 x MI 150 KN	4260344976720

ARTIKELNUMMER

MODELL

FARBE

EAN

EPREL

19050000000719	CH600SC-19	Schwarz	4262421978528	2338939
----------------	------------	---------	---------------	---------