



P



Paulmann



URail Schienensystem 230 V

Bringt Licht dorthin, wo du es brauchst



BAUHAUS®



... in stilvollem **Chrom Matt**



... in zeitlosem **Signalweiß** (RAL 9003)



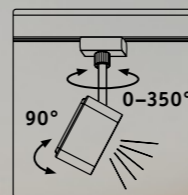
... und in elegantem **Schwarz Matt**

URail: Deine Ideen, dein Licht, dein System

Das 1-Phasen-Schienensystem für flexible Lichtgestaltung in jedem Wohnraum

Mit URail hast du volle Flexibilität in der Lichtgestaltung und bringst dir Licht überall dorthin, wo du es brauchst: Moderne Pendelleuchten über dem Esstisch, flexible Spots für die gezielte Beleuchtung von Regalen, Bildern und Arbeitsplätzen oder Panels für die gleichmäßige Raumausleuchtung mit warmweißem oder neutralweißem Licht.

Ob in stilvollem Chrom Matt, zeitlosem Signalweiß oder einem Statement in Schwarz, mit weit über 100 Strahlern, Pendeln und smartem Zubehör ermöglicht URail dir deine individuelle Lichtgestaltung auf bis zu 40 Metern, bei Verwendung einer Mitteleinspeisung. Das URail Schienensystem lässt sich direkt am Stromanschluss montieren – ganz ohne Trafo!



Dreh- und schwenkbare Spots erhältlich

Moderne LED-Spots



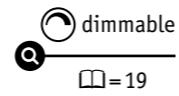
URail smart steuern



Pendelleuchten mit auswählbarem Schirm

URail Spots

Dimmbare Spots mit fest verbauter LED



Spot Dipper

incl. 2x8 W
2x790 lm, ● 2.700 K
∠ 83°
↑170 ⇄375 ↗26 mm

CM 95469

Spot Cube

incl. 1x8 W
720 lm, ● 2.700 K
∠ 65°
↑165 ⇄77 ↗47 mm

CM 95510

Spot Arena

incl. 1x15,1 W
1.500 lm, ● 2.700 K
∠ 84°
↑191 ⇄123 ↗78 mm

B 96924

CM 95446

SW 94899

incl. 1x15,1 W
1.600 lm, ○ 4.000 K
∠ 82°
↑181 ⇄123 ↗78 mm

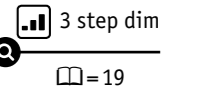
B 96942

CM 96814

SW 94900

URail Spots

Spots in drei Stufen per Lichtschalter dimmen mit fest verbauter LED



Spot Circle 3Step-Dim

incl. 1x5 W
550 lm, ● 3.000 K
∠ 90°
↑147 ⇄98 ↗50 mm

B 95589

CM 95587

SW 95703

incl. 1x5 W
460 lm, ○ 4.000 K
∠ 90°
↑147 ⇄98 ↗50 mm

B 95595

CM 95593

SW 95704

Spot Tubo 3Step-Dim

incl. 1x4 W
416 lm, ● 3.000 K
↑196 ⇄42 ↗105 mm

B 95592

CM 95590

SW 94889

incl. 1x4 W
460 lm, ○ 4.000 K
↑196 ⇄42 ↗105 mm

B 95598

CM 95596

SW 94890



Spot Aldan

incl. 1x8 W
720 lm, ● 2.700 K
∠ 65°
↑170 ∅98 mm

B 96927

CM 95519

SW 94897

incl. 1x8 W
770 lm, ○ 4.000 K
∠ 64°
↑170 ∅98 mm

B 96812

CM 96810

SW 94898

Spot Capsule II

incl. 1x6,3 W
545 lm, ● 2.700 K
∠ 30°
↑210 ⇄80 ↗80 mm

CM 95455

Spot Circle

incl. 1x5 W
540 lm, ● 2.700 K
∠ 90°
↑147 ⇄98 ↗50 mm

B 96915

SW 94891

incl. 1x5 W
580 lm, ○ 4.000 K
∠ 90°
↑147 ⇄98 ↗50 mm

B 96939

CM 96799

SW 94892



Spot Circle

incl. 1x5 W
500 lm, ● 2.700 K
∠ 90°
↑147 ⇄98 ↗50 mm

CM 95271

Spot Tubo

incl. 1x4,5 W
480 lm, ● 3.000 K
↑196 ⇄42 ↗105 mm


B 96917

CM 95506

incl. 1x4,5 W
500 lm, ○ 4.000 K
↑196 ⇄42 ↗105 mm

B 96940

CM 96800



Spot Sphere

incl. 1x7 W
625 lm, ● 2.700 K
∠ 72°
↑183 ⇄119,8 ↗32 mm

B 96938

CM 96936

Spot Pane

incl. 1x7,4 W
650 lm, ● 3.000 K
∠ 45°
↑197 ⇄86 mm

SW 94893

incl. 1x7,4 W
680 lm, ○ 4.000 K
∠ 45°
↑197 ⇄86 mm

SW 94894



Spot Circle WhiteSwitch

incl. 5 W, 410 lm,
3.000-4.000 K, ∠ 90°
↑147 ⇄98 ↗50 mm

B 96545

CM 96543

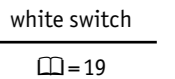
Spot Aldan WhiteSwitch

incl. 1x8 W, 720 lm,
2.700-6.500 K, ∠ 65°
↑179 ⇄82 ∅99 mm

B 96771

CM 96769

SW 96770



URail Spots ohne Leuchtmittel

Wähle dein Leuchtmittel selbst!



Spot Cone

max. 10W, GU10
 ⌀180 ø85 ⌀90 mm

B 96925
CM 97613
SW 94884

Spot Pipe

max. 10W, GU10
 ⌀150 ø65 ⌀100 mm

CM 97612

Spot Pure I

max. 10W, GU10
 ⌀110 ⇄58 ⇄66 mm

CM 95329

Spot Pure II

max. 10W, GU10
 ⌀100 ⇄50 ⇄35 mm

B 96911
CM 95331

Spot Cover

max. 10W, GU10
 ⌀140 ⇄58 ⇄90 mm

B 96926
CM 95335
SW 94880

Spot Tube

max. 10W, GU10
 ⌀113 ø65 mm

B 96918
CM 96962
SW 94883



Spot Luxe

max. 10W, GU10
 ⌀163 ⇄90 ⇄65 mm

B 95633
CM 95631
SW 95632

Spot Salt

max. 10W, GU10
 ⌀113 ⇄45 ⇄35 mm

B 95636
CM 95634
SW 95635

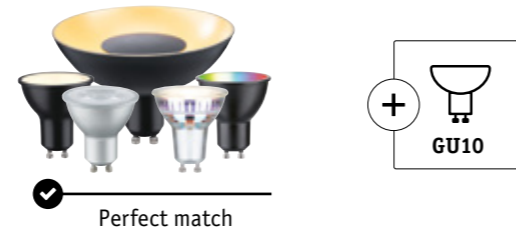
Spot Runa

max. 10W, GU10
 ⌀133 ⇄60 ⇄35 mm

B 95621
CM 95619
SW 95620



Spot Pure I und Spot Runa mit verschiebbarer, äußerer Abdeckung für unterschiedlich lange GU10-Leuchtmittel



Spot Blossom

max. 10W, G9
 ⌀128 ⇄74 ⇄115 mm

B 96966
CM 95337
SW 94881

Spot Blossom

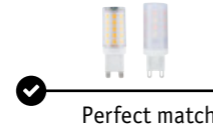
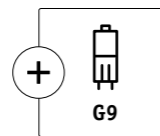
max. 10W, G9
 ⌀128 ⇄74 ⇄115 mm

CM 95338

Spot Blossom

max. 10W, G9
 ⌀128 ⇄74 ⇄115 mm

B 96967
CM 95339
SW 95700



LED-Panel (nicht dimmbar)

Flächiges Licht – für besonders gleichmäßige Grundbeleuchtung


Die innovativen URail-LED-Panels spenden flächiges und blendarmes Licht und liegen damit absolut im Trend. Du kannst sie sowohl an der Wand als auch an der Decke montieren. Dabei sorgen sie, ähnlich wie kleine Fenster, für eine Grundbeleuchtung.



Panel Loop

incl. 1×8W
 800 lm, 2.700 K
 ⌀35 ⇄380 ⇄110 mm

B 96920
CM 95319



Deckenleuchten

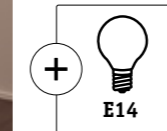
Wähle dein Leuchtmittel selbst!



Ceiling Globe Small

max. 10W, E14
 ⌀320 ø200 mm


CM 97602



Ceiling Socket

max. 20W, E27
 ⌀96 ø55 mm

B 94975
CM 94973
SW 95702



Perfect match

Mit festverbauter LED – dimmbar



Topa
 incl. 1×5,2W
 400 lm, 2.700 K
 ⌀73 ø80 ⇄80 mm
95502

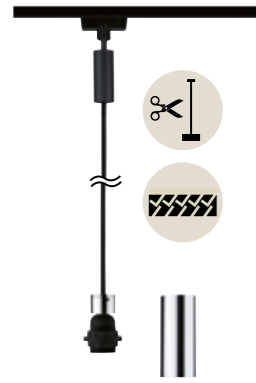
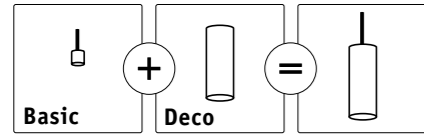


Topa
 incl. 1×4,9W
 440 lm, 4.000 K
 ⌀73 ø80 ⇄80 mm
96809

dimmbare
 □ = 19

2Easy Pendelleuchten


Einfach das Basic Pendel mit einem E27 Leuchtmittel bestücken und deinen Liebblingsschirm dazu wählen.



2Easy Basic Pendulum

max. 20W, E27
 ⌀150 cm

- B** 96919
- CM** 95436
- SW** 94887



Mit allen E27
 Leuchtmitteln
 bestückbar



Tipp: Das Pendel sieht auch ohne Schirm klasse aus!



Perfect match



Schirme aus hochwertigem Stoff ...



Valerio

⌀180 ø100 mm
95608
 ⌘ Grau
 ⌘ Stoff

95609

⌘ Anthrazit
 ⌘ Stoff

Verona

⌀200 ⇄250 ⌀130 mm
95610
 ⌘ Grau
 ⌘ Stoff

natürlichem Holz ...



Vitus

⌀300 ø110 mm
95613
 ⌘ Holz
 ⌘ Holz

elegantem Metall ...



Pom

⌀240 ø350 mm
95438
 ⌘ Weiß matt
 ⌘ Metall

Pirm

⌀230 ø280 mm
95440
 ⌘ Grau matt
 ⌘ Metall

Pien

⌀230 ø250 mm
95442
 ⌘ Beige
 ⌘ Metall

Tallis

⌀170 ø160 mm
95611
 ⌘ Weiß matt
 ⌘ Metall

95612

⌘ Schwarz matt
 ⌘ Metall

Biraha

⌀290 ø120 mm
95614
 ⌘ Anthrazit
 ⌘ Metall

oder besonderem Glas.



Vento

⌀280 ø170 mm
95354
 ⌘ Opal
 ⌘ Glas

Neila

⌀124 ø230 mm
95605
 ⌘ Rauchglas
 ⌘ Glas

Raja

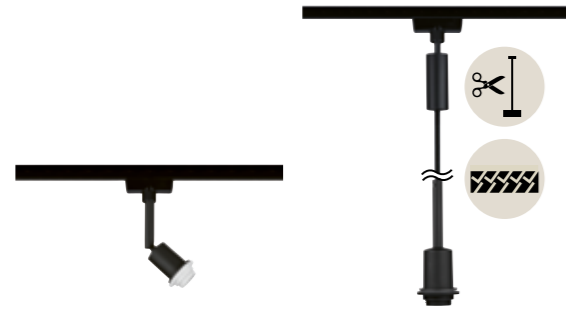
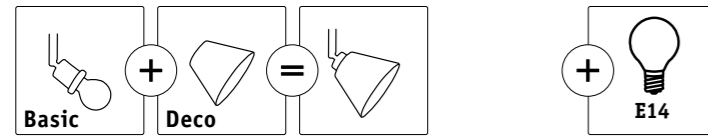
⌀210 ø100 mm
95606
 ⌘ Opal
 ⌘ Glas

95607

⌘ Rauchglas
 ⌘ Glas

DecoSystems LED-Spots/ -Pendelleuchten

Einfach den Spot mit einem E14 Leuchtmittel bestücken, den passenden Schirm wählst du.



Basic-Spot

max. 20W, E14
∅163 ∅44mm

B 96913
CM 96968
SW 94882

Basic-Pendulum

max. 20W, E14
∅135 cm ∅44mm

B 96912
CM 96969
SW 94886



Tolle Glasschirme ...



Wolbi

max. 50W
∅80 ∅90 mm
60011
Dichroic Glas

Vento

max. 50W
∅95 ∅80 mm
95359
Rauchglas Glas

Wolbi

max. 50W
∅80 ∅90 mm
60007
Weiß Glas

Vento

max. 50W
∅95 ∅80 mm
95358
Satin Glas

Wolbi

max. 50W
∅70 ∅90 mm
60055
Opal Glas

... und Metallschirme



Alvaro

∅170 ∅144 mm
95602
Chrom/Weiß
Metall

95603

Weiß/Gold
Metall

95604

Schwarz/Gold
Metall

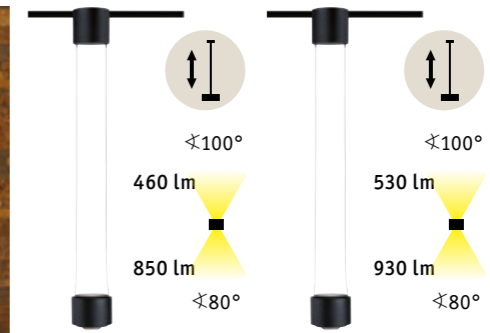


LED-Komplett-Pendel

Inklusive LED, ideale Beleuchtung vom Couchtisch bis zur großen Tafel.

Die Pendel sind kürzbar.

dimmbare
= 19



Pendulum Aldan


incl. 1×8,5 / 1×4,5W
850 + 460 lm,
2.700 K
∅85 mm ∅20-150 cm
∅98 mm

B 94972
CM 95520
SW 94903

Pendulum Aldan

incl. 1×8,5 / 1×4,5W
930 + 530 lm,
4.000 K
∅85 mm ∅20-150 cm
∅98 mm

B 96813
CM 96811
SW 94904



inkl. einsetzbarem Diffusor



Pendulum Capsule II

incl. 1×6,3W
545 lm, 2.700 K
∅130 cm ∅87 mm

B 96808
CM 95457

Pendulum Arido II

incl. 1×5W
540 lm, 2.700 K
∅200 mm ∅158 cm ∅110 mm

CM 94998

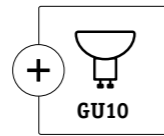
Pendelleuchten

Ohne Leuchtmittel, kürzbar

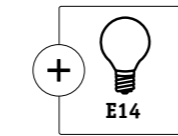
Wähle dein Leuchtmittel selbst!



Pendulum Catalejo
max. 10W, GU10
↑383 mm ↑160 cm
ø65 mm
B 96818
CM 96958
SW 94888



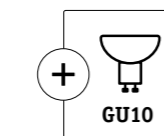
Pendulum Sarrasani
max. 20W, E14
↑140 cm ø140 mm
B 96976



Pendulum Sarrasani
max. 20W, E14
↑140 cm ø140 mm
B 96974
CM 96972
SW 94885



Pendulum Runa
max. 10W, GU10
↑118 cm ø35 mm
B 95624
CM 95622
SW 95623



Pendulum Cover
max. 10W, GU10
↑122 cm ø65 mm
B 95627
CM 95625
SW 95626

Pendulum Cone
max. 10W, GU10
↑121 cm ø84 mm
B 95630
CM 95628
SW 95629

Pendel Runa mit verschiebbarer, äußerer Abdeckung für unterschiedlich lange GU10-Leuchtmittel

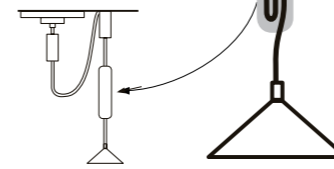


Pendel Zubehör



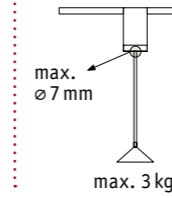
Cable Cover
↑135 ø26 mm
B 95657
CM 97474
SW 95656

Pendeladapter zum Kürzen ohne zu schneiden.
Das Pendelkabel wird in dem Adapter aufgewickelt (max. 1 m)



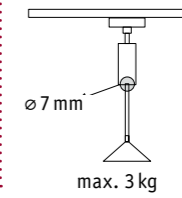
Universal Pendant Adapter
↑106 ø62 mm
B 95553

Zum Einbinden von Pendeln ohne URail Anschluss.



Universal Pendant Adapter
↑100 ø27 mm
B 96914
CM 95551
SW 95655

Zum Einbinden von Pendeln ohne URail Anschluss.



Single Spot Base

Adapter für beliebige URail Spots

- Ermöglicht das Anbringen von URail-Spots und -Pendeln, ohne ein weiteres Schienensystem
- Wird direkt auf den Stromauslass montiert
- Tolle Ergänzung in Räumen mit Schienensystemen durch Leuchten im gleichen Design



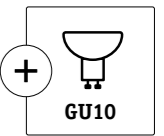
Single Spot-Base
max. 50W
230V
↑35,5 ø100 mm
B 96822
CM 96820

Starter Set inklusive 3 Spots

Sofort loslegen und erweitern! Inklusive Einspeisung, 1 m Schiene, Verbinder und drei Spots ohne Leuchtmittel




Starter Set Cover
max. 3x10W, GU10
↔1,2 m
CM 95462



Starter Set

Passend für alle Pendel und Spots. Inklusive flexibler Einspeisung, 3x 1 m Schiene und zwei Verbindern



Basicsystem
max. 1.000 W
↔3,1 m
CM 95016

Schienenbeleuchtung an der Wand

Das URail Schienensystem nicht nur für die Decke, sondern jetzt auch für die Wandmontage!



Diese innovative Lösung bietet eine ideale Raumbelichtung im minimalistischen Design. Die URail Einspeisung mit Schalter ermöglicht die Stromzufuhr über Steckdosen für Wandanwendungen. Du kannst das System sowohl horizontal als auch vertikal an der Wand montieren. Bitte beachte, dass diese Wandanwendung nicht für Spots geeignet ist, die ausschließlich für die Deckenmontage konzipiert sind.

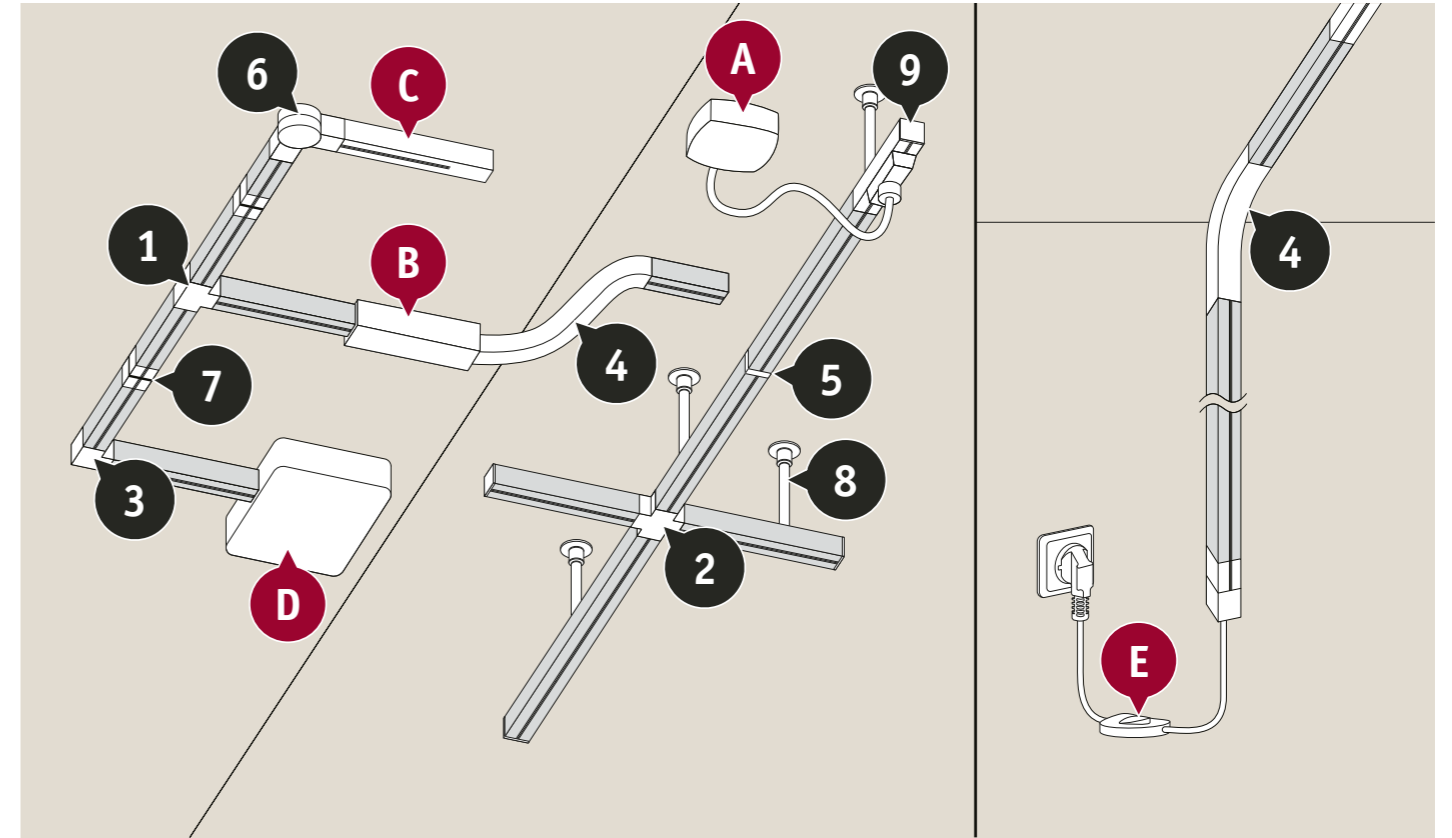


Line Connector
nicht inkl.



Cable Feed
max. 1000W
∅18 ∅18mm ∅2m
B 95660
CM 95658
SW 95659

Konfiguriere dein individuelles URail Schienensystem



Stromeinspeisungen*

A bis **E**

*Zum Einsatz einer Stromeinspeisung werden zusätzlich Line Connector benötigt

Schienen

● 0,1 m bis 2 m

Erhältlich in: Chrom matt,
Signalweiß und Schwarz matt

Verbinder

① bis ⑦

Zubehör

⑧ bis ⑨

GU10 Leuchtmittel

Finde das passende Leuchtmittel zu deinem gewählten Spot in der jeweiligen Systemfarbe



LED Reflektor GU10

460 lm, 2.700 K
∅54 ∅51 mm

B 29148
CM 28753
SW 28752

LED Reflektor GU10

460 lm, 4.000 K
∅54 ∅51 mm

B 28754
CM 28756
SW 28755

LED Reflektor GU10 High Power

750 lm, 2.700 K
∅54 ∅51 mm

B 29166
CM 29168
SW 29170

LED Reflektor GU10 High Power

750 lm, 4.000 K
∅54 ∅51 mm

B 29167
CM 29169
SW 29171

LED Reflektor GU10

460 lm, 2.700 K
∅56 ∅51 mm

SW 28577

URail Planungshilfe

Der Weg zu deinem persönlichen Schienensystem

Spots und Pendel wählen

☐ = 4-12

Du benötigst deine bevorzugten Spots, Panel und Pendel, die du auf den vorherigen Seiten findest.

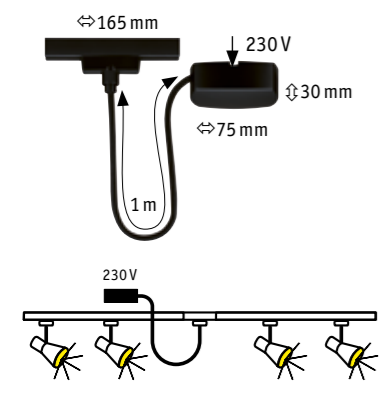
Schienen wählen

Track	↔ 0,1 m	↔ 0,5 m	↔ 1 m	↔ 1,5 m	↔ 2 m
max. 1000 W, 230 V ∅18 ∅18 mm	B 96902 CM 95086 SW 95637	B 96903 CM 96854 SW 95638	B 96904 CM 96833 SW 95639	B 95666 CM 95665 SW 95640	B 96905 CM 96834 SW 95641

Einspeisung wählen ...

Die Einspeisung wird auf deinen 230V Stromauslass gesetzt. Von hier kannst du deine Schienen in eine Richtung mit dem End feed, oder in zwei Richtungen mit dem Middle feed verlegen.

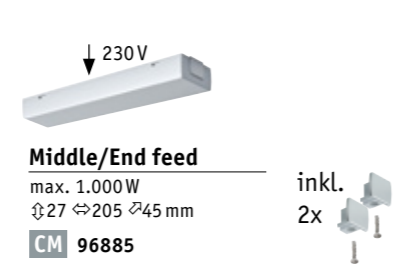
A Mittel-/Endeinspeisung mit Kabel



Middle/End feed
max. 1.000 W
B 96916
CM 96831
SW 95644

Line Connector nicht inkl.
inkl. 2x

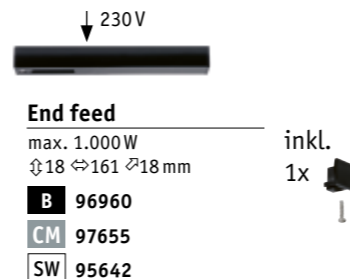
B Mittel-/Endeinspeisung



Middle/End feed
max. 1.000 W
∅18 ↔161 ∅18 mm
B 96960
CM 97655
SW 95642

inkl. 1x

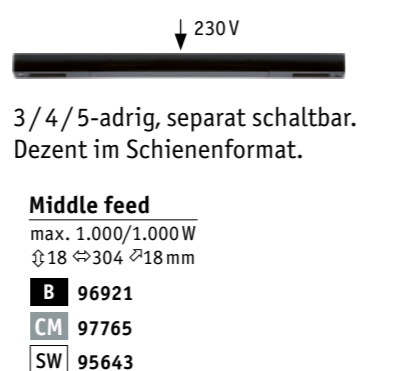
C Endeinspeisung



End feed
max. 1.000 W
∅18 ↔161 ∅18 mm
B 96960
CM 97655
SW 95642

inkl. 1x

B Mitteleinspeisung



3/4/5-adrig, separat schaltbar. Dezent im Schienenformat.

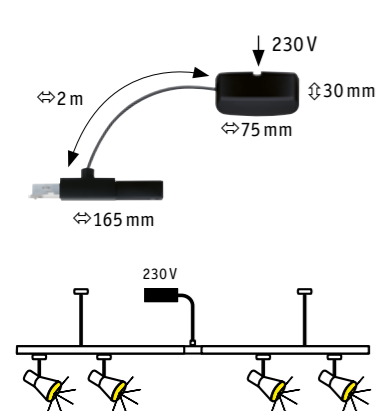
Middle feed
max. 1.000/1.000 W
∅18 ↔304 ∅18 mm
B 96921
CM 97765
SW 95643

D Endeinspeisung Smart



Middle/End feed Smart
max. 300 W
∅48 ↔227 ∅196 mm
B 96819
CM 50120


A Mittel-/Endeinspeisung mit Kabel



Middle/End feed
max. 1.000 W
B 95418
CM 95416
SW 95645

inkl. 2x

E Kabeleinspeisung mit Schalter



Cable Feed
max. 1000 W
∅18 ↔18 mm ∅2 m
B 95660
CM 95658
SW 95659





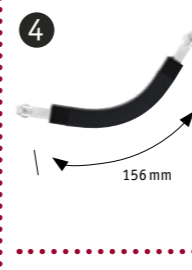
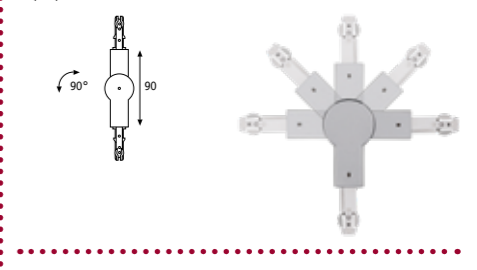

inkl. 1x

Line Connector nicht inkl.

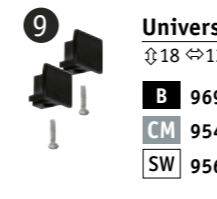




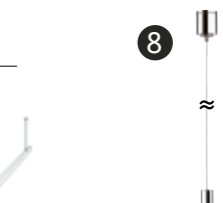
Geeignet für abgehängte Schienensysteme

... und Verbinder aussuchen

Mit diesen Produkten verbindest du die Schienen mit der Einspeisung sowie die Schienen untereinander.

1  T-Connector ∅18 ↔104 ∅62 mm B 96907 CM 97656 SW 95647 inkl. 1x	3  L-Connector ∅18 ↔62 ∅62 mm B 96906 CM 97648 SW 95646	6  Angle Connector ∅18 ↔157 ∅36 mm B 96909 CM 96964 SW 95649
2  X-Connector ∅18 ↔104 ∅104 mm B 96908 CM 97657 SW 95648 inkl. 2x	4  Flex Connector II max. 1000 W ∅18 ↔227 ∅18 mm B 96910 CM 95325 SW 95650	 Power isolating link ∅18 ↔70 ∅18 mm B 95652 CM 95140 SW 95651
5  Line Connector ∅15 ↔70 ∅11 mm SW 95136		

Passendes Zubehör ergänzen

9  Universal Endcap ∅18 ↔13 ∅21 mm B 96961 CM 95496 SW 95653	 Safety Cover strip ∅10 mm ↔0,68 m W 95126 B 95415	 Cover Connector-Inlay ∅10 mm ↔0,7 m B 95554 SA 95661
8  Suspension 105 mm ∅105 ∅23 mm B 96994 CM 97599 SW 95654	8  Suspension ∅125/250 ∅18 mm SW 95149	8  Suspension Cable 2000 mm ∅2000 ∅18 mm SW 95150

URail smart steuern

URail Smart-Systemkomponenten können stufenlos dimmbare URail-Leuchten smart-steuerbar machen.
Nicht kompatibel mit smarten Leuchtmitteln.

URail Smart 1. Generation



Middle/End feed Smart

max. 300 W
 ⚡48 ⇄227 ⚡196 mm
B 96819
CM 50120



Dimm/Switch Controller Smart

max. 400 W
 ⚡35 ⇄155 ⚡56 mm
B 96815
CM 50050



Spot Adapter Smart

max. 50 W
 ⚡50 ⇄166 ⚡20 mm
B 95524
CM 96893



Middle feed Smart

max. 100 W
 ⚡304 ⇄21 ⚡18 mm
B 95669
CM 95667
SW 95668



Dim/Switch Smart

max. 50 W
 ⚡240 ⇄21 ⚡18 mm
B 95675
CM 95673
SW 95674



Spot Adapter Smart

max. 20 W
 ⚡50 ⇄178 ⚡20 mm
B 95678
CM 95676
SW 95677



Cable Middle/End feed Smart

max. 100 W
 ⚡30 ⇄165 mm
B 95672
CM 95670
SW 95671



Spot Luxe Smart

incl. 1x4,8 W, 350 lm,
 2.200 – 6.500 K
 ⚡163 ⇄90 ⚡65 mm
B 95664
CM 95662
SW 95663

Moderner Spot inklusive smartem GU10 Leuchtmittel



LED Reflektor GU10 Smart

350 lm, 4,8 W,
 2.200 – 6.500 K
B 29148
CM 29149
SW 29147
 3er Set **B** 29153

Fernbedienungen

Fernbedienungen sind sowohl zur Steuerung von URail-Smart-Komponenten, als auch für die Steuerung von smarten Leuchtmitteln geeignet.



Basic Remote

⚡125 ⇄35 ⚡10 mm
B 50141

Zum Schalten und Dimmen, sowie Einstellen von Weißtönen des Smart-Home-Systems.



Gent 2 Smart Remote

incl. 2x CR2032
 ⚡137 ⇄45 ⚡13 mm
B 50140

Zum Schalten und Dimmen, sowie Einstellen von Weißton und Farbe des Smart-Home-Systems.


Lichtsteuerung



Dimmable

Stufenloses Dimmen ohne Änderung der Lichtfarbe.*

*Für die Auswahl des Dimmers beachten Sie bitte unsere Hinweise zu den Artikeln auf unserer Website unter www.paulmann.com



3 Step dim

In 3 Stufen dimmen durch mehrmaliges Betätigen des vorhandenen handelsüblichen Lichtschalters.



White switch

Auswahl von zwei Weißtönen (Warmweiß oder Neutralweiß) durch mehrmaliges Betätigen des vorhandenen handelsüblichen Lichtschalters.



White switch

Auswahl von drei Weißtönen (Warmweiß über Neutralweiß bis Tageslichtweiß) durch mehrmaliges Betätigen des vorhandenen handelsüblichen Lichtschalters.

Ready for

- Paulmann smik Gateway
- Amazon Echo Smart Speaker mit Zigbee-Schnittstelle
- Philips Hue Bridge 2 (ausgenommen: Hue Entertainment)
- Paulmann Gent 2 Fernbedienung
- Paulmann Basic Fernbedienung

zigbee

Sprach- und Appsteuerung mit Zigbee 3.0 Gateway

Direkte Steuerung

Weitere Infos:

www.paulmann.com/zb

URail

LED-Strahler und -Pendel in deiner ganzen Wohnung verteilen

Ausgehend von nur einer einzigen Stromeinspeisung bringst du Wohnlicht in vielfältigen Formen in dein Zuhause. Du verleihst den verschiedenen Bereichen innerhalb eines Raumes eine ganz eigene Atmosphäre und schaffst trotzdem ein harmonisches Gesamtbild. Insgesamt können bis zu 40 Meter Schiene und 1000 Watt Leistung angeschlossen werden. URail ist ein Hochvolt-System (230V), benötigt daher keinen Trafo und wird direkt ans Stromnetz angeschlossen. Strahler und Pendel kannst du auf den Schienen leicht versetzen – ideal, um beispielsweise große Tafelrunden ins rechte Licht zu setzen. Über cleveres Zubehör kannst du dein System dimmen – ganz ohne Wanddimmer. Ebenso ist die Einbindung in Smart Home Systeme möglich.

Je nach Deckenhöhe kannst du zwischen zwei Montagearten wählen: die Schienen können direkt an der Decke oder auf Abstandshaltern angebracht werden.



Besucht uns auf YouTube!

Hier findet ihr Videos, wie ihr eure vier Wände mit Licht gestalten könnt.

www.youtube.com/PaulmannLicht



Mehr Informationen zu URail im Infoportal

<https://www.paulmann.com/info-urail-flyer/>

