

Modelo en
exposición

3

Modelo
RV 338



 **BAUHAUS**



Ref. 26101231

Utilidad


Remolque de tamaño mediano con prestaciones de un **gran remolque** y a **precio de pequeño**.

Características

Dimensión caja	156x100x38,5cm
M.M.A.	500 Kg
Otros M.M.A homologados	400 Kg
Peso Vacío	103 Kg
Potencia de eje	600 Kg
Dimensión de la rueda	500x10
Lanza	Timón
Basculante	Si

Principales Ventajas

- Cartola trasera abatible y desmontable
- Piloto de 6 funciones
- Lanza timón
- Aletas metálicas
- Basculante



Precio **0000** €

Modelo en
exposición

3

Modelo
RV 338

ACCESORIOS

CUBIERTAS




T A P A Con una tapa aumentarás el volumen de carga de tu remolque y protegerás tu mercancía. Con cerradura y llave. A partir de los modelos intermedios incorporan amortiguadores para una más sencilla utilización.



TAPA DE POLIÉSTER
Ref: 26101281

Precio: **888€**

DE POLIÉSTER: su elegante línea aerodinámica mejora el comportamiento en carretera de tu remolque.



TAPA DE ALUMINIO
Ref: 26101282

Precio: **888€**

DE ALUMINIO: junto a su tablero fónico le aportan la robustez que necesitas.

T O L D O Cubierta de lona que se coloca a la altura de la de las cantolas y se sujeta con una goma a la botonadura de las mismas. Sirve para tapar la carga evitando que se vea, se ensucie o se moje.



TOLDO BAJO
Ref: 26101273

Precio: **888€**

TOLDOS MEDIANOS Y ALTOS CON ARQUILLOS Todos los remolques disponen de toldo mediano con arquillos de altura 30 cm y los remolques mas grandes disponen también de toldos altos de altura 70 cm.



TOLDO MEDIANO A:30
Ref: 26101264

Precio: **888€**

Con estos toldos nos aseguramos que la mercancía que transportamos no se ve, ni se ensucia, ni se moja y además le dotamos de mayor capacidad de carga.

MEJORA LA EFICACIA DE TU REMOLQUE



RUEDA DE REPUESTO Y SOPORTE La normativa sobre remolques no te obliga a llevar rueda de repuesto, pero si quieres puedes incorporarla en tu remolque e instalarla fácilmente y así llevarla siempre contigo.



RUEDA de REPUESTO
x 500 X 10
Ref: 26101253

Precio: **888€**



SOPORTE RUEDA
Ref: 26101261

Precio: **888€**

RUEDA JOCKEY TELESCÓPICA CON BRIDA Esta rueda delantera dota al remolque de tres puntos de apoyo y facilita las maniobras del remolque cuando éste esta cargado.



RUEDA JOCKEY TELESCÓPICA
Ref: 26101249

Precio: **888€**



BRIDA RUEDA JOCKEY
Ref: 26101239

Precio: **888€**

PORTAESCALERAS Se coloca en la parte delantera del remolque y nos ayuda si queremos transportar objetos mas largos que la caja del remolque ya que permite que sobresalga la mercancía por encima del vehículo.



PORTAESCALERAS
Ref: 26101246


Precio: **888€**

DOBLE CARTOLA Diseñado para duplicar la altura del remolque y por tanto su capacidad; sobre ella puedes colocar cualquiera de nuestras cubiertas habituales (tapas, toldos...). Dispones de dos modelos una totalmente cerrada y otra enrejillada.



DOBLE CARTOLA
Ref: 26101240

Precio: **888€**



DOBLE CARTOLA ENREJILLADA A:50
Ref: 26101241

Precio: **888€**



ANTI-ROBO CABEZAL
Ref: 26101238

Precio: **888€**



BARRAS PORTA-TODO
Ref: 26101291

Precio: **888€**



BARA NDILLA
Ref: 26101287

Precio: **888€**