

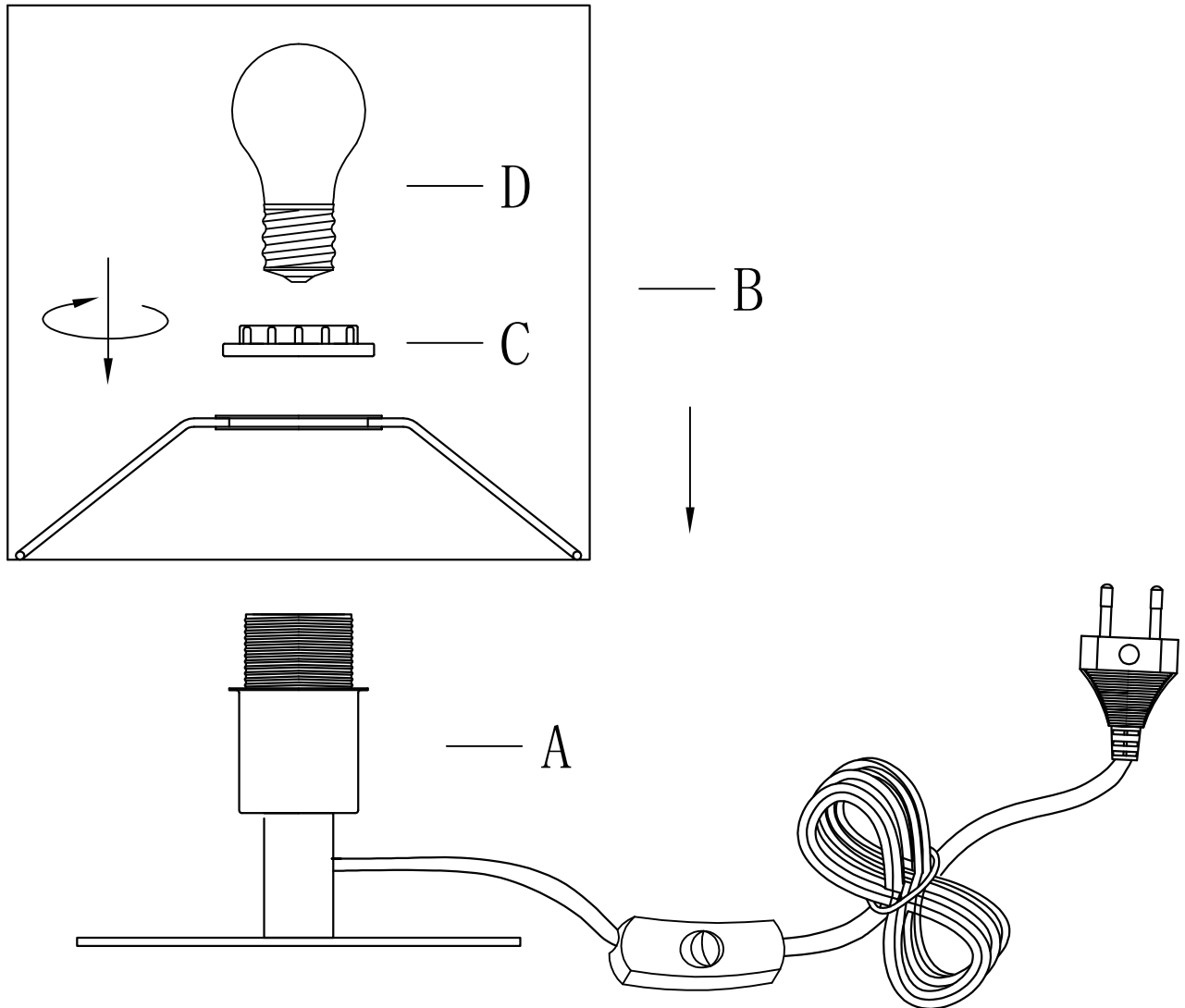
# **Gebrauchsanweisung Kleine Tischlampe SUKO Beige**



**Designed in Germany**

**Wichtig:  
FÜR SPÄTERE BEZUGNAHME  
AUFBEWAHREN. SORGFÄLTIG LESEN!**

# MONTAGE



**220V-240V~50/60Hz,  
E27 / max. 40W**

DE - Die Installation erfordert Fachkenntnisse und darf nur eine zugelassene Elektrofachkraft unter Berücksichtigung örtlicher und nationaler Bestimmungen durchführen!

EN - The installation requires expert knowledge and may be carried out only by an approved electrician under consideration of local and national regulations!

## (DE) ACHTUNG!

Vor Beginn der Montagearbeiten lese bitte aufmerksam die Sicherheitshinweise!

### **DE** Betriebsanleitung

Artikel ID: 25536 Varianten ID: 61100

#### Anleitung sorgfältig lesen und aufbewahren!

#### **⚠ Sicherheitshinweise für Installation und Betrieb Nichtbeachtung kann zu Lebens-, Verbrennungs- und Brandgefahr führen!**

Produkt nicht verändern oder modifizieren.

Nichts an dem Produkt befestigen.

Produkt nicht abdecken.

Bei Verdacht einer Fehlfunktion oder Beschädigung außer Betrieb nehmen und Händler oder Elektrofachkraft kontaktieren.

Sicherstellen, dass Kinder an dem Produkt keinen Schaden nehmen.

Sollte die Anschlussleitung beschädigt sein, darf diese nur durch den Hersteller oder einer qualifizierten Elektro-Fachkraft ausgetauscht werden.

Weitere Sicherheitshinweise = **⚠**

#### **Bestimmungsgemäße Verwendung**

Schutzklasse II (2)  -Schutzisoliert - Anschluss ohne Schutzleiter.

Nur auf ebenen, stabilen und kippfesten Untergrund betreiben.

Nur in trockenen Innenräumen betreiben.

Keinen starken mechanischen Beanspruchungen oder starker Verschmutzung aussetzen.

Zulässige Umgebungstemperatur(ta): max. 40°C

#### **Leuchtmittelwechsel**

**⚠** Leuchte spannungsfrei schalten und abkühlen lassen.

Zugelassene Leuchtmittel typen: E27, 40W max.

#### **Pflege / Lagerung**

**⚠** Produkt spannungsfrei schalten und abkühlen lassen.

Regelmäßig mit leicht angefeuchtetem (Wasser) Tuch nur äußerlich reinigen.

Nur trocken und sauber lagern.

#### **Aufstellort**

So aufstellen, dass keine Gefahr (z.B. Stolpern) vom Produkt ausgeht.

#### **Inbetriebnahme**

Leuchtmittel einsetzen.

Netzstecker mit Steckdose des öffentlichen Stromversorgungsnetzes verbinden.

Mittels Schalter ein- und ausschalten.

**⚠** Sicherem Stand und ordnungsgemäße Funktion prüfen!

## (EN) WARNING!

Before assembling, please read carefully the safety instructions!

### **EN** Operating Manual

Article ID: 25536 Variant ID: 61100

#### Read manual carefully and keep for further use!

#### **⚠ Safety advices for installation and operation. Disregard may lead to danger of life, burning or fire!**

Do not alter or modify the product.

Do not fasten anything on the product.

Do not cover the product.


Take out of service when suspecting a defect or malfunction and contact your dealer or a qualified electrician.

Take measures that children get not harmed by the product.

If the external flexible cable or cord of this luminaire is damaged, it shall be exclusively replaced by the manufacturer or a qualified electrician to avoid hazard.

Additional safety advices = **⚠**

#### **Use as directed**

Safety class II (2)  -Safety insulated - Connection without protective conductor.

Operate only on an even, stable and tilt-fixed surface.

Operate only in dry indoor area.

Do not strain mechanically or expose to strong dirt contamination.

Admissible ambient temperature(ta): max. 40°C.

#### **Lamp replacement**

**⚠** Disconnect luminaire from mains and let it cool down.

Suitable light sources: E27, 40W max.

#### **Care / Storage**

**⚠** Disconnect product from mains and let it cool down.

Clean external surfaces regularly with a slightly moistened (water) cloth.

Store dry and clean.

#### **Placement**

Place in a way that product poses no danger(e.g. stumbling).

#### **Putting into service**

Insert light source.

Connect mains plug with mains plug socket.

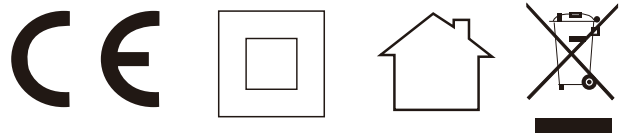
Switch on and off using switch.

**⚠** Check for secure standing and proper function!

Wir weisen darauf hin, dass die Home Deluxe GmbH grundsätzlich keine Kosten für Montage oder handwerkliche Leistungen – wie etwa Elektrikerkosten oder vergleich-bare Fachmannkosten - übernimmt.

Bitte beachte, dass unser Unternehmen über kein eigenes Service- oder Technikerteam verfügt.

Für die ordnungsgemäße Montage und Anschlussarbeiten ist der Kunde selbst verantwortlich.



**Home Deluxe GmbH**  
**Schanzweg 2**  
**32312 Lübbecke**  
**Deutschland**  
Tel.: +49 (0)5743 6181-0  
[www.home-deluxe-gmbh.de](http://www.home-deluxe-gmbh.de)

Leuchte SUKO  
Artikel-ID: 25536 / Varianten-ID: 61098  
Kleine Tischlampe SUKO Beige - Paket 1 von 1  
Artikel-ID: 25535 / Varianten-ID: 61097

BDA-309-00-kleine Tischlampe\_SUKO  
2024/11