



## ARMAZONES Y PREMARCOS









CASSONETTI E CERCHI IN LEGNO

WOODEN FRAMES AND HOOPS

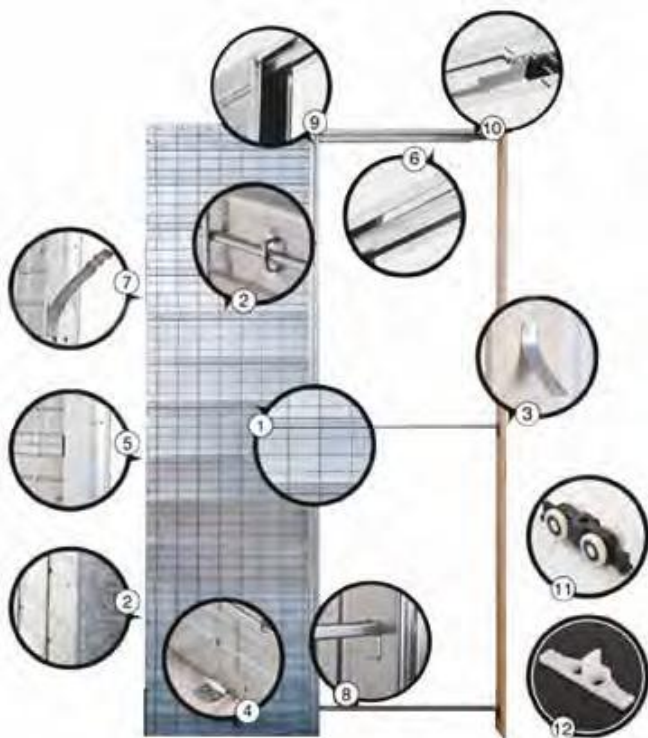
CADRES EN BOIS ET DES CERCEAUX

CAIXILHOS E AROS DE MADEIRA

### SIMBOLOS EN EL CATÁLOGO / SYMBOLS IN THE CATALOG

							
Código producto Product code	Modelo Model	Color Color	Piezas en confección Pieces in package	Piezas en pallet Pieces in pallet	Dimensión Palet Pallet size	Medidas Measures	Peso Weight

www.EUROCASSONETTO.com



Para ahorrar espacio y utilizar cada centímetro cuadrado de todos los ambientes, transformar pequeñas habitaciones en ambientes más grandes y acogedores. Modular, separar y unir lugares y ambientes creando o anulando marcos y confines. El uso de los armazones para sistemas correderos de acuerdo con los nuevos y más reducidos estándares de las viviendas, sin olvidar la solución estética que se conjuga con las nuevas tendencias de diseño y de arquitectura moderna y mucho más.

#### CARACTERÍSTICAS:

1. Los paneles laterales no presentan los habituales pliegues verticales, más bien unos horizontales, que les da más rigidez y robustez, ello crea una especie de efecto "cajón".
2. La rejilla no está soldada ni grapada al panel, está insertada en el mismo, con una pequeña tolerancia. **Dicha tolerancia permite que la estructura central no sufra daño alguno.**
3. Larguero vertical de madera: La colocación es mucho más fácil, está equipada de aletas laterales que hay que unir dentro del mortero. **La instalación de la puerta es más fácil**, porque la madera permite utilizar tornillería común.
4. Calzos extraíbles bajo: se encuentran bajo el contramarco, y son ideales para la fijación y alineación sobre el pavimento. Pueden introducirse en el cemento o atornillarse al pavimento.
5. Tapa posterior: presenta una muesca y unas aletas laterales para permitir una introducción del ladrillo y el cemento, aportando un mayor anclaje del contramarco a la pared.
6. Parte superior: la parte superior dispone de un borde liso, para un alisado del mortero más sencillo.
7. Pestañas laterales: se sitúan en el larguero vertical de madera y en la tapa posterior del contramarco, útiles para hundirlas en el mortero y garantizar una sujeción más segura.
8. Los separadores se usan en el momento de la colocación, y sirven para mantener la misma medida en el contramarco
9. Cepillo entre el montaje y la puerta: el perfil forma parte del contramarco, y se extiende en toda su altura, evitando posibles desplazamientos del cepillo respecto a la puerta. En la práctica, ello supone una gran reducción de la acumulación del polvo en el interior del contramarco.
10. Riel totalmente extraíble: fabricado en aluminio extruido, es una pieza totalmente desmontable del resto del contramarco. Toda intervención posterior a la albañilería puede realizarse desde el interior, sin dañar la pared.
11. Eje de rodamiento: 4 cojinetes de bolas (uno dentro de cada rueda), eje de acero y ruedas de nylon. La puerta se desliza silenciosamente y sin fricción. Ello se debe a las esferas (no agujas) presentes en los cojinetes y al material de fabricación de los componentes del KIT de desplazamiento. Soporta una carga de 120 Kg, óptima para la inmensa mayoría de puertas.
12. Guía autocentradora: se encuentra dentro del KIT de montaje, y permite montar y centrar con facilidad la puerta. Hay que encajar el ojal de la base de la puerta, dentro de la guía, previamente fijada a ras del suelo. Sin necesidad de medidas, la misma guía determinará el centro donde se debe colocar el contramarco. La pieza sirve para todos los espesores (125/105/100/90 mm).



DOBLE PUERTA LATERAL RAFAELLO



PORTA ÚNICA



ENCUENTRO DE DOBLE PUERTA LATERAL MICHELANGELO




OPUESTOS GIOTTO



PORTA DUPLA

www.EUROCASSONETTO.com



VISTA



VISTA



SECCIÓN VERTICAL



SECCIÓN HORIZONTAL



SE	SI
90	54
105	69

STANDARD LADRILLO 9


SE - SECCIÓN TOTAL  
SI - SECCIÓN INTERIOR



SECCIÓN HORIZONTAL

DESCRIPCIÓN / PRODUCT ORDER DATA SHEET

Referencia Pared de Reboco	Medidas		pz
	Ancho x Altura	x Espesor	
CAU6020F	60x202	x10,5	1 pz
CAU7020F	70x202	x10,5	1 pz
CAU8020F	80x202	x10,5	1 pz
CAU9020F	90x202	x10,5	1 pz
CAU10020F	100x202	x10,5	1 pz
CAU11020F	110x202	x10,5	1 pz
CAU12020F	120x202	x10,5	1 pz
CAU6020-90F	60x202	x9,0	1 pz
CAU7020-90F	70x202	x9,0	1 pz
CAU8020-90F	80x202	x9,0	1 pz
CAU9020-90F	90x202	x9,0	1 pz
CAU10020-90F	100x202	x9,0	1 pz
CAU11020-90F	110x202	x9,0	1 pz
CAU12020-90F	120x202	x9,0	1 pz
CAU6021-90F	60x210	x9,0	1 pz
CAU7021-90F	70x210	x9,0	1 pz
CAU8021-90F	80x210	x9,0	1 pz
CAU9021-90F	90x210	x9,0	1 pz
CAU10021-90F	100x210	x9,0	1 pz
CAU11021-90F	110x210	x9,0	1 pz
CAU12021-90F	120x210	x9,0	1 pz





PARED REVOCO



VEA EL VÍDEO DEL MONTAJE DE LA PUERTA CORREDERA

[www.EUROCASSONETTO.com](http://www.EUROCASSONETTO.com)



PARED CARTÓN YESO



VEA EL VÍDEO DEL MONTAJE DE LA PUERTA CORREDERA

DESCRIPCIÓN / PRODUCT ORDER DATA SHEET

Referencia Pared cartón yeso	Medidas Ancho x Altura x Espesor	
CAU6020CPF	60x202x10cm	1 pz
CAU6021CPF	60x210x10cm	1 pz
CAU7020CPF	70x202x10cm	1 pz
CAU7021CPF	70x210x10cm	1 pz
CAU8020CPF	80x202x10cm	1 pz
CAU8021CPF	80x210x10cm	1 pz
CAU9020CPF	90x202x10cm	1 pz
CAU9021CPF	90x210x10cm	1 pz
CAU10020CPF	100x202x10cm	1 pz
CAU10021CPF	100x210x10cm	1 pz
CAU11020CPF	110x202x10cm	1 pz
CAU11021CPF	110x210x10cm	1 pz
CAU12020CPF	120x202x10cm	1 pz
CAU12021CPF	120x210x10cm	1 pz