



modelo
NANDA 100

Ficha Técnica

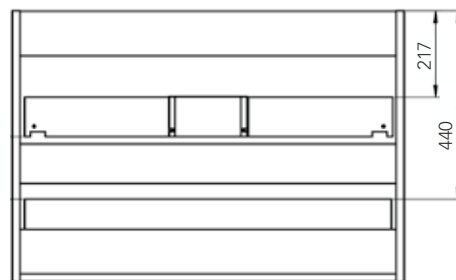
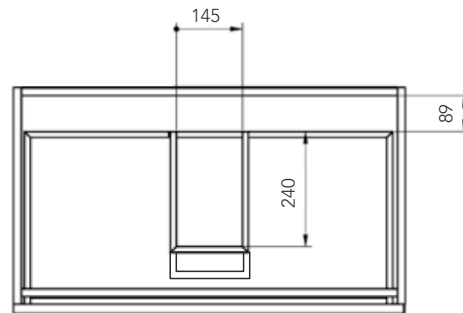
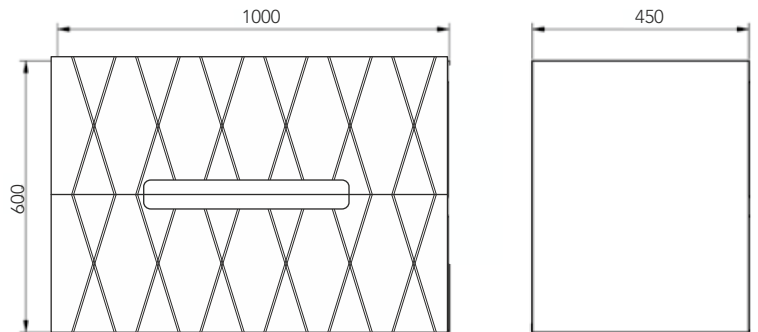
DUPLACH



//// COLORES DISPONIBLES



//// TÉCNICO



//// CARACTERÍSTICAS

Melamina alta calidad 19 mm

Guías autofreno

Cajones de gran capacidad con Salvasisón

Resistente al cambio de temperatura.

Frentes regulables

//// TAMAÑOS DISPONIBLES

	60	80	100
FONDO 45	•	•	•
ALTO 60			



DUPLACH GROUP S.A.U.
DUPLACH PLATO DE DUCHA
(Nº DUB053)
UNE EN 14527:2006 + A1:2010
USO DOMESTICO, PARA LA HIGIENE PERSONAL

