

swingcolor®

RICHTIG STREICHEN UND GESTALTEN

INNENFARBEN





ALLES, WAS FARBE KANN.

SO BRINGST DU FRISCHES WEISS IN DEINE WOHNÄRÄUME

Zuhause ist es doch am schönsten – und wir helfen Dir, es zu einem noch schöneren Ort zu machen! Mit unserem vielseitigen swingcolor® Sortiment bieten wir Dir passende Produkte, um Deine Wand- und Deckenflächen in frischem Weiß erstrahlen zu lassen. Alternativ kannst Du unsere Qualitäten auch in Deinem Wunschfarbton in Deinem BAUHAUS anmischen lassen.

Komm mit auf eine Entdeckungstour und lerne unterschiedliche Produktqualitäten und deren Einsatzmöglichkeiten in Deinem Zuhause kennen – für mehr Sicherheit in der Produktauswahl.



DAS FINDEST DU IN DIESER BROSCHÜRE

| | |
|--|--------------|
| Das passende Produkt für jedes Projekt | 4-5 |
| Unsere Qualitäten in farbig | 6-7 |
| Unsere Besten für strahlendes Weiß, maximale Deckkraft | 8-9 |
| Vom Allrounder bis zum Spezialisten für mineralische Untergründe | 10-11 |
| Wohnraumfarben – besonders widerstandsfähig und pflegeleicht | 12-13 |
| Echte Spezialisten für besondere Aufgaben | 14-15 |
| Lass Dich von unserer Farbwelt inspirieren | 16-17 |
| swingcolor® Mix – entdecke die große Welt der Farben | 18-19 |
| So wird's perfekt | 20-23 |

DAS PASSENDE PRODUKT FÜR JEDES PROJEKT



ARKTISWEISS PLUS

Unsere Beste für höchste Wohnansprüche in Räumen mit normaler Beanspruchung, z. B. Wohn- und Schlafzimmer. Ideal für Erst- oder Renovierungsanstriche auf dunklen Untergründen.



ARKTISWEISS

Unsere Beste für gehobene Wohnansprüche in Räumen mit normaler Beanspruchung, z. B. Wohn- oder Schlafzimmer. Ideal für Erst- oder Renovierungsanstriche auf dunklen Untergründen.



WAND- & DECKENFARBE

Allrounder für alle Räume mit normaler Beanspruchung, z. B. Wohn- und Schlafzimmer oder auch Gewerberäume. Ideal für Renovierungsanstriche auf alten, weißen Dispersionsanstrichen.



SILIKAT-INNENFARBE

Mineralfarbe für alle Wohnräume mit normaler Beanspruchung, z. B. Wohn- und Schlafzimmer. Verbindet sich mit dem Untergrund und bietet keinen Nährboden für Pilze und Bakterien.



LATEXFARBE (matt, seidengläzend, hochgläzend)

Für strapazierfähige Innenanstriche in Räumen, z. B. Flure, Treppenhäuser, Spiel- und Kinderzimmer, Gewerberäume oder andere intensiv genutzte Räume. In seidengläzend oder hochgläzend sogar reinigungsbeständig.



BAD- & KÜCHENFARBE

Spezielle Innenfarbe mit vorbeugender Schutzwirkung gegen Schimmel- und Pilzbefall in Feuchtraumbereichen wie Küchen oder Badezimmern.



UNIVERSAL-ISOLIERFARBE

Isolierfarbe für belastbare Renovierungsanstriche auf Wand- und Deckenflächen mit z. B. Nikotin-, Öl-, Ruß- und abgetrockneten Wasserflecken.



TROCKENBAUFARBE

Grundierung und Wandfarbe in einem – direkt auf Trockenbauwände, z. B. Gipskartonplatten.



UNSERE STERNEBEWERTUNG – DEINE ORIENTIERUNGSHILFE

Die Sternebewertung zeigt schnell ersichtlich die verschiedenen Qualitätsklassen, die das swingcolor®-Sortiment bietet.

Die swingcolor® Qualitätsklassen:

Premium Plus



Premium



Standard



Weitere Informationen zu unseren Produkten, deren Anwendungsgebieten und Verarbeitungen findest Du auf den nächsten Seiten.



UNSERE QUALITÄTEN IN FARBIG



ONLINE-FARBMISCHSERVICE

- Schnell und leicht zum Wunschfarbton
- Jetzt bequem von Zuhause aus
- Einfach liefern lassen



Mehr Informationen findest Du hier oder unter bauhaus.info/farbmischcenter.

UNSERE PRODUKTE IM MIX-SORTIMENT



Alternativ kannst Du unsere weißen swingcolor® Innenfarben ganz einfach selbst mit den VOLLTON- & ABTÖNFARBEN mischen.

UNSERE BESTEN FÜR STRAHLENDES WEISS, MAXIMALE DECKKRAFT



PREMIUM WOHNRAUMFARBE

ARKTISWEISS PLUS ist perfekt für jedes Zuhause, in dem Wert auf erstklassige Qualität gelegt wird.

- Höchste Deckkraft
- Sehr gutes Oberflächenbild
- Widerstandsfähig
- Bis zu 100% spritzfreies Streichen



Für ein perfektes Ergebnis empfehlen wir den swingcolor® SPRITZFREI ROLLER



WOHNRAUMFARBE FÜR GEHOBENE ANSPRÜCHE

Speziell für gehobene Ansprüche entwickelt, liefert ARKTISWEISS Ergebnisse, die begeistern.

- Höchste Deckkraft
- Hohe Reichweite
- Abriebfest



BIS ZU
100%
SPRITZ-FREI
BEI SACHGEMÄSSER VERARBEITUNG



Artikelnummer: 28499567


** bei großem Farbkontrast ist ein Voranstrich notwendig

nur
1x
streichen**



Artikelnummer: 15110328

VOM ALLROUNDER BIS ZUM SPEZIALISTEN FÜR MINERALISCHE UNTERGRÜNDE



WOHNRAUMFARBE MIT HOHER ATMUNGSAKTIVITÄT

Die SILIKAT-INNENFARBE ist die ideale Wahl für ein Zuhause, in dem besonderer Wert auf Wohlbefinden und Qualität gelegt wird.

- Höchste Deckkraft
- Atmungsaktiv
- Für Allergiker geeignet



Artikelnummer: 15119611

WOHNRAUMFARBE FÜR NORMALE ANSPRÜCHE

Die WAND- & DECKENFARBE ist ideal für den Einsatz in Wohnräumen mit normalen Ansprüchen geeignet.

- Hohe Deckkraft
- Gute Reichweite
- Abriebfest



Artikelnummer: 31344443

Diese Qualität ist auch in fester Form erhältlich. Die swingcolor® FESTE WAND- & DECKENFARBE tropft und spritzt nicht beim Auftragen und ist damit ideal geeignet für die Verarbeitung über Kopf.



WOHNRAUMFARBEN – BESONDERS WIDERSTANDS- FÄHIG UND PFLEGELEICHT



STRAPAZIERFÄHIGKEIT IN ALLEN GLANZGRADEN

Die Latexfarben in verschiedenen Glanzgraden sind optimal für Wohnbereiche geeignet, die eine strapazierfähige und zugleich stilvolle Oberfläche erfordern.

- Höchste Deckkraft
- Widerstandsfähig



Artikelnummer: 32177606

- Hohe Deckkraft
- Widerstandsfähig




Artikelnummer: 32089686

- Hohe Deckkraft
- Besonders widerstandsfähig



Artikelnummer: 15111451



ECHTE SPEZIALISTEN FÜR BESONDERE AUFGABEN

WOHNRAUMFARBE MIT SCHIMMELSCHUTZ

Die BAD- & KÜCHENFARBE schützt Deine Feuchtraumbereiche wie Küchen und Badezimmer.

- Vorbeugender Schutz vor Schimmel- und Pilzbefall
- Hohe Deckkraft



Artikelnummer: 26424590



WOHNRAUMFARBE GEGEN FLECKEN

Die UNIVERSAL-ISOLIERFARBE liefert ein sauberes und gleichmäßiges Ergebnis in Deinen vier Wänden.

- Für rauchverfärbte Untergründe
- Höchste Isolierwirkung gegen Nikotin-, Ruß- und Wasserflecken
- Hohe Deckkraft



Artikelnummer: 15111396

WOHNRAUMFARBE FÜR GIPSKARTON-WÄNDE

Die TROCKENBAUFARBE sorgt für eine einfache Wandgestaltung auf Gipskarton.

- Grundierung und Innenwandfarbe in einem
- Höchste Deckkraft
- Atmungsaktiv



Artikelnummer: 26425210

LASS DICH VON UNSERER FARBWELT INSPIRIEREN



SWINGCOLOR® MIX – ENTDECKE DIE GROSSE WELT DER FARBEN

SCHNELL UND EINFACH ZUM WUNSCHFARBTON

Immer mehr Menschen greifen für ihre heimischen vier Wände neben dem klassischen Weiß auch zur bunten Farbe. Wen wundert das – schließlich kann man mit Farbe die Wirkung und Atmosphäre eines Raums schnell und einfach individuell verändern. Entdecke die große Welt der Farben.



Wunschfarbton finden

Innerhalb unseres Farbmischservices kannst Du Dir Deinen Wunschfarbton anhand unserer swingcolor® Farbstreifen auswählen oder Du bringst ein Farbmuster mit.

Vorhang, Kissen oder Teppich: Wir mischen den Farbton als Wandfarbe, Lack, u. v. m. Gerne mischen wir Dir Deine Farbe auch nach RAL, NCS und allen führenden Herstellermarken. Mit Nachkaufgarantie.



swingcolor® Produkt wählen

In Deinem BAUHAUS kannst Du unterschiedliche Produktqualitäten in dem von Dir ausgewählten Wunschfarbton anmischen lassen. So sind Deinen Gestaltungsmöglichkeiten keine Grenzen gesetzt: Jede Farbe, die Du willst.



Wunschfarbe mischen lassen

Dein Wunschfarbton kann direkt vor Ort angemischt werden und ist sofort zum Mitnehmen für Dich in Deinem BAUHAUS verfügbar oder kann alternativ über den Online-Farbmischservice bequem nach Hause geliefert werden.

SO WIRD´S PERFEKT



DIE ARBEIT VOR DER ARBEIT

Die Vorbereitung des Arbeitsplatzes ist ebenso wichtig wie das eigentliche Streichen. Räume alles aus dem Weg, was Dich beim Streichen behindern könnte. Decke vor allem Böden und Einrichtungsgegenstände gut ab. Was vorher nicht schmutzig wird, brauchst Du nachher nicht zu reinigen. Lege alle benötigten Werkzeuge und Materialien zurecht. Diese Vorbereitung zahlt sich aus, denn mit einer guten Planung geht Dir das Streichen deutlich leichter und schneller von der Hand.



Prüfung des Untergrundes

Wische mit der Hand ohne Druck über Wände und Decken. Bildet sich ein kreideartiger Abrieb, kann kein neuer Anstrich darauf haften.

Lässt sich der alte Anstrich mit einem feuchten Tuch verwischen, könnte es sich um Leimfarbe handeln. Solche Altanstriche müssen mit einer Bürste und Wasser entfernt werden.

Tipp: Oberfläche reinigen und mit swingcolor® UNIVERSAL TIEFGRUND vorbereiten.



Testen der Saugfähigkeit

Eine extrem saugfähige Wand kostet unnötig viel Farbe. Deshalb überprüfe die Saugfähigkeit mit einem feuchten Schwamm. Entsteht sofort ein feuchter Fleck an der Wand, so ist sie sehr saugfähig. In diesem Fall empfiehlt es sich, die Wand mit swingcolor® UNIVERSAL TIEFGRUND vorzubereiten. Dadurch entsteht eine gleichmäßig saugende Grundlage für den Anstrich.



Überprüfung der Haftung

Looser Untergrund verhindert jedes gute Streichergebnis. Teste die Festigkeit mit einem Klebeband, das Du auf den alten Anstrich bzw. Putz aufbringst. Lösen sich beim ruckartigen Entfernen Putzstückchen oder Teile des alten Anstrichs, so musst Du die ganze Wand untersuchen und nicht tragfähige Schichten entfernen, bevor Du die Wand neu spachtelst. Dann mit swingcolor® UNIVERSAL TIEFGRUND grundieren.



Gutes Abkleben der Ränder

Streiche nur, was Du auch streichen willst: Kantenscharfes Abkleben von Fenstern, Fußbodenleisten, Einbaumöbeln etc. ist in jedem Fall eine der wichtigsten Vorbereitungen. Fußböden, Einrichtungsgegenstände und Möbel, die Du nicht entfernen kannst, deckst Du am besten mit einer großflächigen Malerfolie oder einem Malervlies ab.

Auch hier gilt: Sauber an- und abkleben damit später keine unerwünschten Farbkanten entstehen.

DAS RICHTIGE STREICHEN

Eine der häufigsten Renovierungsarbeiten ist das Streichen von Wänden und Decken. Hält man sich an die wichtigsten Tipps, ist diese Arbeit ganz einfach und geht schnell. Allerdings kann Übereifer mehr schaden als helfen. Deshalb sollte der Farbroller niemals vollständig in den Farbeimer getaucht werden.



Die Grundierung

Beste Ergebnisse erzielst Du, wenn Du die Wände zunächst grundierst. Verwende hierzu eine Tiefgrundbürste und swingcolor® UNIVERSAL TIEFGRUND. Tiefgrund gleichmäßig auftragen und „Tränen“ vermeiden. Den fertigen Grundanstrich gut trocknen lassen, am besten über Nacht. Auf nicht saugenden Untergründen, z. B. alten Lack- und Ölfarbenbeschichtungen oder glänzenden Dispersionsfarbenanstrichen, swingcolor® HAFTGRUND verwenden. Weitere Details zu den passenden Grundierungen für Dein Vorhaben kannst Du den Technischen Merkblättern oder den Verpackungstexten entnehmen.



Von oben nach unten

Immer mit der Decke beginnen. So kannst Du eventuell entstehende Farbspritzer an den Wänden vor dem Wandanstrich entfernen. Eine Teleskop-Verlängerung für den Farbroller erleichtert die Arbeit. Je nach Deckenhöhe kannst Du auch eine stabile Leiter benutzen.



Erst Winkel, dann Flächen

Da Du mit dem Roller nicht in Ecken und Winkel kommst, beginne mit einem Flachpinsel oder einer kleinen Rolle (maximal 10 cm Breite). Streiche nun zunächst die Raumecken sowie alle Details, für die der große Roller zu flächig ist. Warte nicht, bis die Farbe trocknet, sondern beginne gleich mit dem Flächenanstrich. Rolle in die bereits gestrichene Fläche hinein. So vermeidest Du später sichtbare Übergänge.



Erst senkrecht, dann waagrecht

Nimm den breiten Roller und rolle die Wände zunächst von oben nach unten. Achte darauf, dass sich die gestrichenen Bahnen stets überlappen und Du nass in nass arbeitest. Gehe dann im Kreuzgang noch einmal quer darüber. Abschließend die Farbe immer in die gleiche Richtung abrollen. So erreichst Du einen gleichmäßigen Farbauftrag.



Tipp 1:
Reinige die Werkzeuge nach dem Gebrauch mit warmem Wasser und trockne sie so, dass Borsten und Pinselhaare nicht verbiegen. So gepflegt, hält Dein Werkzeug noch viele Anwendungen.

Tipp 2:
Für kurze Arbeitspausen muss das Werkzeug nicht gereinigt werden. Einfach in Plastikfolie einrollen, in eine Tüte stecken oder in Farbe eintauchen. So bleibt das Werkzeug feucht und ist sofort wieder einsatzbereit.



Du hast noch Fragen, dann klicke hier und schaue bei unseren FAQ's vorbei.

GANZHEITLICH GEDACHT – NACHHALTIG GEHANDELT

SO NACHHALTIG KANN FARBE SEIN

So Grün kann Grau sein

Nachhaltigkeit ist für uns kein Modewort, sondern Teil eines permanenten Prozesses. Dabei sehen wir Recycling als einen wichtigen Hebel für mehr Umweltschutz und Nachhaltigkeit an. Die Qualitätsmarke swingcolor® wird somit nur noch in grauen Eimern verkauft, die aus 100 % recyceltem Plastik bestehen. So können Ressourcen gespart und die Umwelt geschützt werden.

Qualität und Nachhaltigkeit sind fest mit dem Namen swingcolor® verbunden. Es ist unser Anspruch ein hohes Qualitätsniveau mit Umweltverträglichkeit und Lebensqualität in Einklang zu bringen. Eine gute Orientierungshilfe für Verträglichkeit und Qualität geben Dir die vielen renommierten Prüf- und Gütesiegel.



*RecyMat aus dem Einerverbraucher (75 %) und Industriekreislauf (25 %), Ausgenommen Deckel

UNSERE QUALITÄTSSIEGEL

Blauer Engel

Das bekannte Umweltprüfzeichen setzt einheitliche Maßstäbe bei Wandfarben, Putzen, Lacken und Lasuren. Die mit dem Blauen Engel ausgezeichneten swingcolor® Produkte bieten einen verbesserten Gesundheits- und Umweltschutz und sind somit ideal für den Einsatz im Wohnbereich geeignet.



Sentinel Haus

Die wohngesunden Produkte bei BAUHAUS erkennst Du an diesem Logo und der grünen Preisauszeichnung am Regal in unseren Fachcentren. Die Bewertung der Produkte erfolgt nach den strengen Kriterien des Sentinel Haus Instituts.



Wir sind so frei

Viele ausgezeichnete swingcolor® Farben sind frei von Lösemitteln, Weichmachern und Konservierungsmitteln. Dadurch sind sie besonders gesundheitsverträglich und für Allergiker geeignet.

