



QUALITÄTS- KRITERIEN



Äste



Fest verwachsener Ast



Schwarzäste bis 15mm



Durchfalläste



Astausbrüche bis 15mm



Fest verwachsene Äste, teilweise verwachsene Äste, rindenumrandete Äste in beliebiger Anzahl.

Flügeläste und tote (nicht verwachsene) Äste bis zu 1 Stück **pro Laufmeter**. Vereinzelt schwarze Punktäste bis 5 mm Durchmesser sind zulässig und bleiben unberücksichtigt.

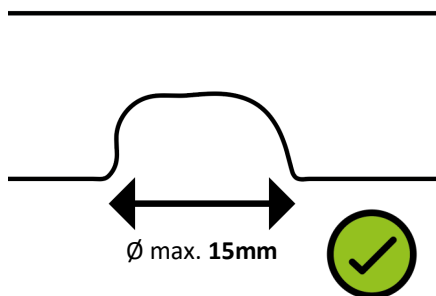


Lose und ausgefallene Äste. Hirnholzdübel nicht zulässig

Ausgeschlagene Stellen und schadhaft bearbeitete Stellen (Hobelfehler)



Kantenausbruchäste - vereinzelt einseitig zulässig



Ausrisse bzw. ausgeschlagene Äste bis **max. 15 mm** Durchmesser.

1 Fehler pro Laufmeter.

Hobelfehler auf der Seite bzw. Rückseite zulässig, sofern eine ordnungsgemäße Verlegung möglich.

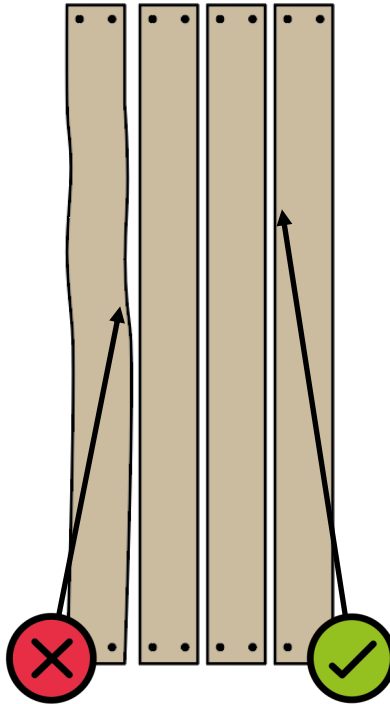


Hobelfehler auf der Rückseite erlaubt



Hobelfehler >15mm auf der Sichtseite nicht erlaubt

Drehwuchs und Verformung



 **zulässig**

Bretter mit Krümmung und Verdrehung, sofern eine fachgerechte Verlegung gewährleistet ist.


Harzgallen



 **zulässig**

Größe bis **4 mm x 50 mm** oder entsprechend **200 mm²**. Anzahl: bis zu 3 Stück pro lfm, über die Brettlänge beliebig verteilt. Harzgallen bis 3 mm x 40 mm bleiben unberücksichtigt.

Verfärbung und Vergrauung



 **zulässig**

Leichte Verfärbungen auf der Sichtseite (z.B. rote und blaue Flecken). Verfärbungen auf der Rückseite. Vergrauungen durch Lagerung zulässig.

Splint gilt nicht als Verfärbung.

Risse



< einfache Brettbreite erlaubt



< einfache Brettbreite erlaubt



Oberflächenriss



Ringschäle



zulässig

Nicht durchgehende Oberflächenrisse auf der Sichtfläche.

Durchgehende Endrisse, nicht länger als die **einfache** Breite des Stückes.



nicht zulässig

Ringschäle

Beidseitige Kappung



zulässig


Glatte, rechteckige Schnitte



Nicht zulässig

ausgebrochene oder ausgerissene Schnittstellen

Mechanische Beschädigung



zulässig



Nicht zulässig

Baumkante



Baumkante auf der Unterseite, sofern Verlegung möglich



Baumkante auf Sichtseite nicht zulässig

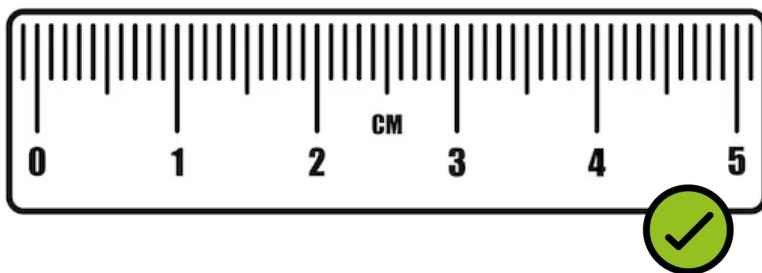
 **zulässig**

Auf der Rückseite, eine fachgerechte Verlegung muss jedoch gewährleistet bleiben.

 **nicht zulässig**

Auf der Sichtseite

Maßabweichungen



 **zulässig**

Länge ± 10 mm, Breite ± 3 mm,
Stärke ± 2 mm zulässig
(Maßbezugsfeuchte 16 %)