

**DE**

## Montageanleitung

Vor der ersten Benutzung/ Haftungshinweis

•  
•  
•

Sicherheits- und Unfallverhütungsvorschriften



Arbeiten Sie niemals bei anliegender Spannung an der Leuchte. Achtung – Lebensgefahr! Beachten Sie unbedingt die allgemeinen Sicherheits- und Warnhinweise.

Dieses Produkt und seine Verpackung enthalten Kleinteile, die von Kindern verschluckt werden können. Halten Sie Kinder vom Produkt und der Verpackung fern!

Hinweise zur Montageskizze



Bestimmungsgemäße Verwendung/ Vorhersehbare Fehlanwendung

Reinigung/ Wartung

Bei Reinigungs- / Wartungsarbeiten und vor dem Leuchtmittelwechsel muss die Leuchte unbedingt abkühlen und freigeschaltet sein!

Hinweise zur Entsorgung



Konformitätserklärung und Serviceadresse



**EN**

## Installation instructions

Before using for the first time / Liability notice

•  
•  
•

Health and safety regulations



Never work on the light if a voltage is applied. Warning - Danger of death! Always follow the general safety instructions and warnings.

This product and its packaging contain small parts, which can be swallowed by children. Keep children away from the product and packaging!

Notes on the installation sketch



Intended use / foreseeable misuse

Cleaning / maintenance

The light should always be cooled and disconnected from the power supply before cleaning/ maintenance work is carried out!

Notes on disposal



Declaration of conformity and service address



**FR**

## Instructions de montage

Avant la première utilisation / Clause de responsabilité

•  
•  
•

Dispositions en matière de sécurité et de prévention des accidents

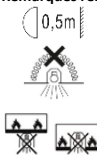


Ne travaillez jamais sur une lampe sous tension. Attention - Danger de mort ! Respectez impérativement les remarques de sécurité et les avertissements.

Ce produit et son emballage comprennent des pièces de petite taille susceptible d'être avalées par des enfants. Ne laissez pas les enfants approcher du produit et de l'emballage !



Remarques relatives au schéma de montage



Utilisation conforme/ emplois inadéquats prévisibles

Entretien / maintenance

Lors des travaux de nettoyage / maintenance et avant de changer l'ampoule, le luminaire doit absolument refroidir et être mis hors tension !

Instructions concernant l'élimination du produit



Déclaration de conformité et adresse du service après-vente



**NL**

## Montagehandleiding

Vóór het eerste gebruik / aansprakelijkheidsverklaring

•  
•  
•

Veiligheid- en ongevallenpreventie voorschriften

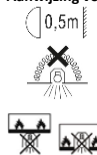


Werk nooit aan de lamp wanneer er spanning op de lamp staat. Let op - levensgevaar! Het is essentieel om de algemene veiligheids- en waarschuwingsinstructies in acht te nemen.

Dit product en de verpakking bevatten kleine onderdelen die kunnen worden ingeslikt door kinderen. Houd kinderen uit de buurt van het product en de verpakking!



Aanwijzing voor montage



Beoogd gebruik / voorkoming onjuist gebruik

Reiniging / onderhoud

Tijdens reinigings- / onderhoudswerkzaamheden en voor het vervangen van de lamp moet de lamp worden afgekoeld en losgekoppeld!

Instructies voor verwijdering



Conformiteitsverklaring en serviceadres



**PL**

## Instrukcja montażu

Przed pierwszym użyciem/ Informacja odnośnie odpowiedzialności



Przepisy dotyczące bezpieczeństwa i zapobiegania wypadkom



Nigdy nie pracować przy napięciu podłączonym do lampy. Uwaga – zagrożenie dla życia! Proszę koniecznie przestrzegać ogólnych wskazówek bezpieczeństwa i ostrzegawczych. Ten wyrób i jego opakowanie zawierają drobne części, które mogą zostać połknięte przez dzieci. Wyrób i opakowanie należy trzymać z dala od dzieci!



Wskazówki odnośnie szkicu montażowego



Stosowanie zgodnie z przeznaczeniem/ Przewidywane nieprawidłowe użytkowanie

Czyszczenie/ konserwacja

Podczas prac związanych z czyszczeniem / konserwacją oraz przed wymianą żarówki należy koniecznie ochłodzić i wyłączyć lampę!

Wskazówki odnośnie utylizacji



Deklaracja zgodności i adres serwisu



**NO**

## Brukerveiledning

Før første gangs bruk / merknader om ansvar



Sikkerhetsbestemmelser og ulykkesforebyggende bestemmelser



Utfør aldri arbeid med lampen når spenningen er på. Fare – Fare for liv og helse! Ta alltid hensyn til allmenne sikkerhetsinstrukser og advarsler.

Dette produktet og forpakningen inneholder små deler, fare for små barn som kan svelge disse. Hold små barn borte fra produktet og forpakningen!



Instruks til monteringskissen



Riktig bruk / Feil bruk

Rengjøring/Vedlikehold

Lampen skal kjøle ned og kobles fra strøm ved rengjøring, vedlikehold og bytte av lyskilde. Kontroller at lampen ikke er under spenning.

Instruks om avfallshåndtering



Konformitetserklæring og serviceadresse



**DK**

## Monteringsvejledning

Før første anvendelse/ ansvarsfraskrivelse



Anvisninger om sikkerhed og hindring af uheld



Arbejd aldrig med elektrisk strøm sluttet til lampen. Advarsel – livsfare!  
Overhold altid de generelle sikkerheds- og advarselsanvisninger.

Dette produkt og dets emballage indeholder smådele, som små børn kan sluges. Hold børn på afstand af produktet og emballagen!



Anvisninger til monteringskitsen



Korrekt brug/ forudsigtelig fejlbrug

Rengøring / vedligeholdelse

Ved rengørings- / vedligeholdelsesarbejde og før lyskilden skiftes ud skal lampen til enhver tid køles af og kobles fra elektrisk spænding!

Anvisninger til bortskaffelse



Overensstemmelseserklæring og serviceadresse



**SE**

## Monteringsanvisning

Innan första användning/Ansvar



Säkerhets- och olycksförebyggande bestämmelser



Arbeta aldrig på lampen när denna är kopplad till nätspänningen. OBS – livsfara! Observera alltid de allmänna säkerhetsanvisningar och varningar.

Denna produkt och förpackningen innehåller små delar, som kan sväljas av barn. Håll barn borta från produkten och förpackningen!



Information om monterings-schemat



Avsedd användning/Förutsebar felanvändning

Rengöring/underhåll

Vid rengöring/underhåll och innan ljuskällan bytas ut måste lampen kylas ned och frånkopplas!

Avfallshantering



Försäkran om överensstämmelse och kontakt



FI

## Asennusohjeet

Ennen ensimmäistä käyttöä / Vastuuta koskeva huomautus



Turvallisuutta ja tapaturmien ehkäisyä koskevat ohjeet

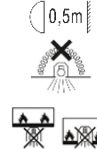


Älä koskaan käsittele valaisinta sen ollessa jännitteinen. Huomio – Hengenvaara! Noudata ehdottomasti yleisiä turvaohjeita ja varoituksia.

Tämä tuote pakkauksineen sisältää pienosia, joita lapset saattavat niellä. Pidä lapset poissa tuotteen ja pakkauksen läheltä!



Asennuskuvaa koskevat tiedot



Määräystenmukainen käyttö / Kohtuudella ennakoitavissa oleva väärinkäyttö

Puhdistus/huolto

Puhdistus-/huoltotöissä ja ennen lampunvaihtoa valaisimen tulee olla jäähtynyt ja kytketty irti virtalähteestä!

Hävittämisohjeet



Vaatimustenmukaisuusvakuutus ja huoltopalvelun yhteystiedot



IT

## Istruzioni di montaggio

Prima del primo utilizzo/Clausola di responsabilità



Norme di sicurezza e prevenzione infortuni

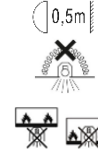


Non lavorare mai sulla lampada in presenza della tensione elettrica. Attenzione, pericolo di morte! Si raccomanda di osservare le indicazioni sulla sicurezza e le avvertenze generali.

Questo prodotto e il suo imballaggio contengono piccoli oggetti che possono essere ingeriti dai bambini. Tenere il prodotto e l'imballaggio fuori della portata dei bambini!



Indicazioni sullo schizzo di montaggio



Impiego appropriato/Impiego errato prevedibile

Pulizia/manutenzione

Durante interventi di pulizia/manutenzione e prima di sostituire la lampadina, si deve raffreddare e scollegare la lampada!

Indicazioni sullo smaltimento



Dichiarazione di conformità e indirizzo del centro assistenza



**ES**

## Instrucciones de montaje

Antes del primer empleo / indicación relativa a la responsabilidad



Prescripciones relativas a la seguridad y a la prevención de accidentes



No trabaje nunca estando conectada la tensión a la lámpara. Atención – ¡Peligro de muerte! Observe terminantemente las indicaciones generales de seguridad y advertencias. Este producto y su embalaje contienen piezas pequeñas que pudieran ser ingeridas por los niños. ¡Mantenga a los niños alejados del producto y de su embalaje!



Indicaciones sobre el esbozo de montaje



Uso prescrito / empleo erróneo previsible

Limpeza / mantenimiento

¡En los trabajos de limpieza / mantenimiento y antes del cambio de la fuente de luz es imprescindible dejar que la lámpara se enfríe y esté desbloqueada!

Indicaciones relativas a la eliminación



Declaración de conformidad y dirección de servicio



**CZ**

## Návod k montáži

Před prvním použitím / Vyloučení odpovědnosti



Bezpečnostní předpisy a prevence nehod



Nikdy nepracujte na svítidle, pokud je pod napětím. Pozor - nebezpečí ohrožení života! Bezpodmínečně dodržujte všeobecná bezpečnostní a výstražná upozornění. Tento výrobek a jeho balení obsahují malé části, které mohou děti spolknout. Výrobek i obal udržujte mimo dosah dětí!



Upozornění k montážnímu nákreсу



Použití v souladu s určením / Předvídatelné nesprávné použití

Čištění / Údržba

Před čištěním / údržbou a před výměnou světelného zdroje musí svítidlo bezpodmínečně vychladnout a musí vypnuto!

Pokyny k likvidaci



Prohlášení o shodě a adresa servisu



**PT**

## Instruções de montagem

Antes da primeira utilização/ Aviso de responsabilidade



Normas de segurança e de prevenção de acidentes



Nunca realize trabalhos na luminária se a mesma estiver sob tensão. Atenção – perigo de vida! Observe obrigatoriamente as indicações gerais de segurança e as advertências.



Este produto e a sua embalagem contêm peças pequenas que podem ser engolidas por crianças. Mantenha o produto e a embalagem fora do alcance das crianças!



Indicações relativas ao esquema de montagem

0,5m



Utilização correta/ utilização incorreta previsível

Limpeza/ manutenção

Durante os trabalhos de limpeza/ manutenção e antes da mudança de lâmpadas, a luminária tem de estar obrigatoriamente fria e desligada da tensão!

Indicações relativamente à eliminação



Declaração de conformidade e morada do serviço de assistência



**GR**

## Οδηγίες συναρμολόγησης

Πριν την πρώτη χρήση / Υπόδειξη ευθύνης



Προδιαγραφές για την ασφάλεια και την πρόληψη ατυχημάτων



Μην εκτελείτε ποτέ εργασίες στο φωτιστικό όταν αυτό είναι συνδεδεμένο στο ρεύμα. Προσοχή – Κίνδυνος θανάτου! Προσέξτε οπωσδήποτε τις γενικές υποδείξεις ασφαλείας και τις προειδοποιητικές υποδείξεις.



Το προϊόν αυτό και η συσκευασία του περιέχουν μικροεξαρτήματα, που μπορούν να καταποθούν από παιδιά. Κρατάτε τα παιδιά μακριά από το προϊόν και τη συσκευασία!



Υπόδειξη για το σχεδιάγραμμα συναρμολόγησης

0,5m



Ενδεδειγμένη χρήση / Προβλεπόμενη ασφαλή χρήση

Καθαρισμός/Συντήρηση

Σε περίπτωση εργασιών καθαρισμού/συντήρησης και πριν την αλλαγή των λαμπτήρων, το φωτιστικό πρέπει να έχει οπωσδήποτε κρυώσει και να έχει απομονωθεί από την παροχή τάσης!

Υποδείξεις για την απόρριψη



Δήλωση συμμόρφωσης ΕΚ και διεύθυνση σέρβις



EE

## Paigaldusjuhend

Enne esmakordset kasutamist / Vastutuse märkus



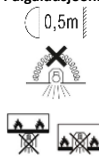
### Tervise- ja ohutuseeskirjad



Ärge kunagi töötage valgusti küljes, kui pinge on olemas. Tähelepanu - eluohu! Järgige kindlasti üldeisi ohutus- ja hoiatusteateid.

See toode ja selle pakend sisaldavad väikeseid osi, mida lapsed võivad alla neelata. Hoidke lapsed tootest ja pakendist eemal!

### Paigaldusjoonise juhised



### Eeldatav kasutamine / ettenähtav väärkasutus

### Puhastamine / hooldus

Valgust tuleks alati enne puhastus-/hooldustööde tegemist jahutada ja toiteallikast lahti ühendada!

### Juhised utiliseerimiseks



### Vastavusdeklaratsioon ja teenindusaadress



LV

## Montāžas instrukcija

Pirms pirmās lietošanas / Atbildības piezīme



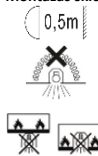
### Veselības un drošības noteikumi



Nekad nestrādājiet pie gaismekļa, ja ir spriegums. Uzmanību - dzīvības bīstamība! Ievērojiet vispārējos drošības noteikumus un brīdinājumus.

Šis produkts un tā iepakojums satur mazas daļas, kuras bērni var norīt. Turiet bērnus prom no produkta un iepakojuma!

### Montāžas skices norādījumi



### Paredzētā lietošana / paredzamā jaunprātīga izmantošana

### Tīrīšana / apkope

Gaismu vienmēr vajadzētu atdzēsēt un atvienot no elektroapgādes pirms tīrīšanas / apkopes darbu veikšanas!

### Norādījumi par iznīcināšanu



### Atbilstības deklarācija un servisa adrese



LT

## Montavimo instrukcija

Prieš pirmąjį naudojimą / Atsakomybės pranešimas



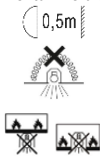
Sveikatos ir saugumo taisyklės



Niekada nedirbkite su lempute, kai yra įtampa. Dėmesio - gyvybei grėsmė! Būtinai laikykitės bendrųjų saugos ir įspėjimo taisyklių.

Šis produktas ir jo pakuotė turi mažų dalių, kurias gali praryti vaikai. Laikykite vaikus toli nuo produkto ir pakuotės!

Montavimo brėžinio pastabos



Numatytas naudojimas / numatomas piktnaudžiavimas

Valymas / priežiūra

Prieš atliekant valymo / priežiūros darbus, šviesą visada reikia atvėsinti ir atjungti nuo maitinimo šaltinio!

Naudojimo instrukcijos



Atitikties deklaracija ir serviso adresas



RO

## Instrucțiuni de montare

Înainte de prima utilizare / Notă de răspundere



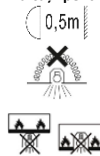
Regulamente de sănătate și Securitate



Nu lucrați niciodată la lampa atunci când există tensiune. Atenție - pericol de viață! Respectați neapărat regulile generale de securitate și avertismente.

Acest produs și ambalajul său conțin piese mici care pot fi înghițite de copii. Țineți copiii departe de produs și de ambalaj!

Indicații pentru schița de montaj



Utilizare intenționată / abuz previzibil

Curățare / întreținere

Lumina ar trebui întotdeauna răcită și deconectată de la sursa de alimentare înainte de efectuarea lucrărilor de curățare / întreținere!

Indicații pentru eliminare



Declarație de conformitate și adresă de serviciu



**SI**

## Navodila za montažo

Pred prvo uporabo / Izjava o odgovornosti

⋮

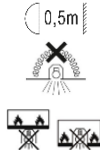
Zdravstveni in varnostni predpisi



Nikoli ne delajte na svetilki, ko je napetost prisotna. Pozor - nevarnost za življenje! Upoštevajte splošna varnostna navodila in opozorila.

Ta izdelek in njegova embalaža vsebujeta majhne dele, ki jih lahko otroci pogoltno. Otroke držite stran od izdelka in embalaže!

Navodila za montažni načrt



Namenjena uporaba / predvidljiva zloraba

Čiščenje / vzdrževanje

Luči je treba vedno ohladiti in odklopiti od napajanja, preden se izvajajo čiščenje / vzdrževalna dela!

Navodila za odstranjevanje



Izjava o skladnosti in servisni naslov



**HR**

## Upute za montažu

Prije prvog korištenja / Napomena o odgovornosti

⋮

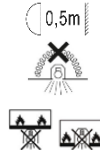
Propisi o zdravlju i sigurnosti



Nikada ne radite na svjetiljci kada je napon prisutan. Oprez - opasnost za život! Obavezno se pridržavajte općih sigurnosnih uputa i upozorenja.

Ovaj proizvod i njegova ambalaža sadrže sitne dijelove koje djeca mogu progutati. Držite djecu dalje od proizvoda i ambalaže!

Upute za montažnu skicu



Namjenska upotreba / predvidljiva zloupotreba

Čišćenje / održavanje

Svjetlo uvijek treba ohladiti i odspojiti od napajanja prije nego što se obave radovi na čišćenju / održavanju!

Upute za zbrinjavanje



Izjava o sukladnosti i adresa servisa



**HU**

## Szerelési útmutató

Az első használat előtt / Felelősségi nyilatkozat



Egészségügyi és biztonsági szabályok



Soha ne dolgozzon a lámpán, ha feszültség van. Figyelem - életveszély!  
Mindig tartsa be az általános biztonsági és figyelmeztető utasításokat.

Ez a termék és csomagolása apró részeket tartalmaz, amelyeket a gyerekek lenyelhetnek. Tartsa a gyerekeket távol a terméktől és a csomagolástól!



Összeszerelési rajz utasításai



Szándékos használat / előrelátható visszaélés

Tisztítás / karbantartás

A fényt mindig le kell hűteni és el kell választani az áramellátástól a tisztítási / karbantartási munkák elvégzése előtt!

Hulladékkezelési útmutató



Megfelelőségi nyilatkozat és szervizcím



**BG**

## Инструкции за монтаж

Преди първата употреба / Забележка за отговорност



Здравни и безопасни разпоредби



Никога не работете на осветителното тяло, когато има напрежение. Внимание - опасност за живота! Спазвайте задължително общите правила за безопасност и предупреждения. Този продукт и неговата опаковка съдържат малки части, които децата могат да погълнат. Дръжте децата далеч от продукта и опаковката!



Указания за монтажна скица



Предназначена употреба / предвидима злоупотреба

Почистване / поддръжка

Светлината винаги трябва да бъде охладена и изключена от захранването, преди да се извършват почистване / поддръжка!

Указания за изхвърляне



Декларация за съответствие и адрес на сервиза



**SK**

## Montážny návod

Pred prvým použitím / Upozornenie na zodpovednosť



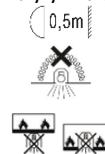
Zdravotné a bezpečnostné predpisy



Nikdy nepracujte na svietidle, keď je napätie prítomné. Pozor - nebezpečenstvo života! Dodržiavajte všeobecné bezpečnostné pokyny a upozornenia.  
Tento produkt a jeho obal obsahujú malé dielce, ktoré by mohli deti prehltnúť. Držte deti ďalej od produktu a obalu!



Pokyny k montážnemu náčrtu



Predpokladané použitie / predvidateľné zneužitie

Čistenie / údržba  
Svetlo by malo byť vždy ochladené a odpojené od napájania pred vykonaním čistiach / údržbových prác!

Pokyny k likvidácii



Deklarácia zhody a servisná adresa



**AL**

## Udhëzim montimi

Para se të përdoret për herë të parë / Paralajmërim për përgjegjësi



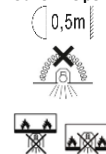
Udhëzimet për sigurinë dhe parandalimin e aksidenteve



Mos punoni kurrë në tension të lidhjes në dritë. Kujdes - rrezik për jetën! Sigurohuni që të respektoni udhëzimet e përgjithshme të sigurisë dhe paralajmërimeve.  
Ky produkt dhe paketimi i tij përmbajnë pjesë të vogla që mund të gëlltiten nga fëmijët. Mbani fëmijët larg produktit dhe paketimit!



Udhëzime për skicën e montazhit



Përdorimi i parashikueshëm / keqpërdorimi i parashikueshëm

Pastrimi / mirëmbajtja:  
Drita duhet gjithmonë të ftohet dhe të ndahet nga furnizimi me energji para se të kryhet puna e pastrimit / mirëmbajtjes!

Shënime mbi heqjen



Deklarata e përputhshmërisë dhe adresa e shërbimit



**MK**

## Упатство за монтажа

Пред првата употреба / Предупредување за одговорност



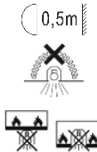
Прописи за безбедност и превенција на несреќи



Никогаш не работете при напон на светилката. Внимание - опасност за животот! Обратете внимание на општите безбедносни и предупредувачки упатства. Овој производ и неговото пакување содржат мали делови кои може да се голтнат од децата. Држете ги децата подалеку од производот и пакувањето!



Упатства за монтажниот цртеж



Намерната употреба / предвидлива злоупотреба

Чистење / одржување:

Светлото секогаш треба да се олади и да се исклучи од напојувањето пред да се изврши работата по чистење / одржување!

Забелешки за отстранување



Декларација за согласност и адреса на услугата



**TR**

## Montaj kılavuzu

İlk kullanımdan önce / Sorumluluk uyarısı



Güvenlik ve Kaza Önleme Yönetmelikleri

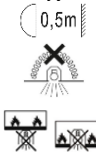


Lambada gerilim altında asla çalışmayın. Dikkat - yaşam tehlikesi! Genel güvenlik ve uyarı talimatlarını mutlaka dikkate alın.

Bu ürün ve ambalajı, çocukların yutabileceği küçük parçalar içerir. Çocukları üründen ve ambalajdan uzak tutun!



Montaj çizimi için talimatlar



Amaçlanan kullanım / öngörülen yanlış kullanım

Temizlik / bakım: Işık, temizlik:

bakım işlemi yapılmadan önce her zaman soğutulmalı ve güç kaynağından çıkarılmalıdır!

Atık notları



Uygunluk beyanı ve hizmet adresi



**UK**

## Інструкція з монтажу

Перед першим використанням / Попередження про відповідальність



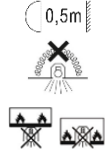
Правила безпеки та профілактики нещасних випадків



Ніколи не працюйте при напрузі на лампу. Увага - загроза життю!  
Обов'язково дотримуйтеся загальних вказівок з безпеки та попереджень.  
Цей продукт та його упаковка містять дрібні деталі, які діти можуть проковтнути. Тримайте дітей подалі від продукту та упаковки!



Вказівки щодо монтажного креслення



Призначений використання / передбачуване неправильне використання

Прибирання / обслуговування:

Світло завжди повинно охолоджуватися та відключатися від джерела живлення перед проведенням робіт з прибирання / обслуговування!

Нотатки щодо утилізації



Декларація про відповідність та адреса обслуговування



**BA ME RS**

## Uputstvo za montažu

Prije prve upotrebe / Upozorenje o odgovornosti



Pravilnici o sigurnosti i prevenciji nesreća



Nikada ne radite na napajanju svjetiljke. Upozorenje - opasnost za život! Obavezno se pridržavajte općih sigurnosnih i upozoravajućih napomena.  
Ovaj proizvod i njegovo pakiranje sadrže sitne dijelove koje djeca mogu progutati. Držite djecu podalje od proizvoda i pakiranja!



Uputstva za montažnu skicu



Namjenska upotreba / predvidljiva zloupotreba

Čišćenje / održavanje:

Svjetlo uvijek treba ohladiti i isključiti iz napajanja prije nego što se obavi čišćenje / održavanje!

Bilješke o odlaganju



Izjava o usklađenosti i adresa servisa



## DE

Hinweise zur Dimmbarkeit. Bedeutung der unterschiedlichen Symbole.  
Die Funktion ist nur gegeben wenn eines oder mehrere der folgenden Symbole auf dem Artikel verwendet wurden.



Triac



DALI



APP



Remote



ON/OFF Dimm



Click



## EN

Notes on dimmability. Meaning of the different symbols. The function is only available if one or more of the following symbols are used on the item.



Triac



DALI



APP



Remote



ON/OFF Dimm



Click



## FR

Notes sur la gradation. Signification des différents symboles. La fonction n'est disponible que si l'un ou plusieurs des symboles suivants sont utilisés sur l'article.



Triac



DALI



APP



Remote



ON/OFF Dimm



Click



## NL

Aantekeningen over dimbaarheid. Betekenis van de verschillende symbolen. De functie is alleen beschikbaar als een of meer van de volgende symbolen op het artikel worden gebruikt.



Triac



DALI



APP



Remote



ON/OFF Dimm



Click



## PL

Uwagi dotyczące regulacji jasności. Znaczenie różnych symboli. Funkcja jest dostępna tylko wtedy, gdy na przedmiocie użyto jednego lub więcej z poniższych symboli.



Triac



DALI



APP



Remote



ON/OFF Dimm



Click



## NO

Notater om dimbarhet. Betydning av de ulike symbolene. Funksjonen er bare tilgjengelig hvis ett eller flere av følgende symboler er brukt på gjenstanden.



Triac



DALI



APP



Remote



ON/OFF Dimm



Click



## DK

Noter om dæmpbarhed. Betydning af de forskellige symboler. Funktionen er kun tilgængelig, hvis et eller flere af de følgende symboler er brugt på varen.



Triac



DALI



APP



Remote



ON/OFF Dimm



Click



## SE

Anteckningar om dimbarhet. Betydelse av de olika symbolerna. Funktionen är endast tillgänglig om ett eller flera av följande symboler används på artikeln.



Triac



DALI



APP



Remote



ON/OFF Dimm

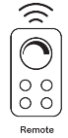


Click



## FI

Huomautuksia himmennettävyydestä. Erilaisten symbolien merkitys. Toiminto on käytettävissä vain, jos yksi tai useampi seuraavista symboleista on käytetty tuotteessa.



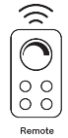
## IT

Note sulla regolabilità. Significato dei diversi simboli. La funzione è disponibile solo se uno o più dei seguenti simboli sono utilizzati sull'articolo.



## ES

Notas sobre la regulación de la intensidad. Significado de los diferentes símbolos. La función solo está disponible si se utilizan uno o más de los siguientes símbolos en el artículo.



## CZ

Poznámky k stavitelnosti. Význam různých symbolů. Funkce je k dispozici pouze tehdy, pokud jsou na položce použity jeden nebo více z následujících symbolů.



## PT

Notas sobre a regulagem de intensidade. Significado dos diferentes símbolos. A função só está disponível se um ou mais dos seguintes símbolos forem usados no item.



Triac



DALI



APP



Remote



ON/OFF Dimm



Click



## GR

Σημειώσεις για την ρύθμιση της φωτεινότητας. Σημασία των διαφορετικών συμβόλων. Η λειτουργία είναι διαθέσιμη μόνο αν χρησιμοποιηθούν ένα ή περισσότερα από τα παρακάτω σύμβολα στο αντικείμενο.



Triac



DALI



APP



Remote



ON/OFF Dimm



Click



## EE

Märkused hämaratavuse kohta. Erinevate sümbolite tähendus. Funktsioon on saadaval ainult juhul, kui üks või mitu järgmist sümbolit on tootel kasutatud.



Triac



DALI



APP



Remote



ON/OFF Dimm



Click



## LV

Piezīmes par regulējamību. Dažādu simbolu nozīme. Funkcija ir pieejama tikai tad, ja uz priekšmetu ir izmantots viens vai vairāki no sekojošiem simboliem.



Triac



DALI



APP



Remote



ON/OFF Dimm



Click



## LT

Pastabos apie reguliuojamumą. Skirtingų simbolių reikšmė. Funkcija yra prieinama tik tada, jei vienas ar daugiau iš šių simbolių yra naudojami ant prekės.



Triaac



DALI



APP



Remote



ON/OFF Dimm



Click



## RO

Note privind reglarea intensității. Semnificația diferitelor simboluri. Funcția este disponibilă doar dacă unul sau mai multe dintre simbolurile următoare sunt utilizate pe articol.



Triaac



DALI



APP



Remote



ON/OFF Dimm



Click



## SI

Opombe o zatemnitvi. Pomen različnih simbolov. Funkcija je na voljo le, če so na izdelku uporabljeni enega ali več naslednjih simbolov.



Triaac



DALI



APP



Remote



ON/OFF Dimm



Click



## HR

Napomene o prigušivosti. Značenje različitih simbola. Funkcija je dostupna samo ako su na proizvodu korišteni jedan ili više sljedećih simbola.



Triaac



DALI



APP



Remote



ON/OFF Dimm



Click



## HU

Megjegyzések a fényerőszabályozásról. A különböző szimbólumok jelentése. A funkció csak akkor érhető el, ha az alábbi szimbólumok egyike vagy többike szerepel a termékén.



Triac



DALI



APP



Remote



ON/OFF Dimm



Click



## BG

Забележки относно димируемостта. Значение на различните символи. Функцията е налична само ако са използвани един или повече от следните символи върху артикула.



Triac



DALI



APP



Remote



ON/OFF Dimm



Click



## SK

Poznámky k stmievateľnosti. Význam rôznych symbolov. Funkcia je k dispozícii len v prípade, že na položke sú použité jeden alebo viac z nasledujúcich symbolov.



Triac



DALI



APP



Remote



ON/OFF Dimm



Click



## AL

Shënime mbi ndriçimin. Kuptimi i simboleve të ndryshme. Funkzioni është i disponueshëm vetëm nëse përdoren një ose më shumë nga simbolet e mëposhtme në artikull.



Triac



DALI



APP



Remote



ON/OFF Dimm



Click



## MK

Забелешки за димирање. Значењето на различните симболи. Функцијата е достапна само ако се користат еден или повеќе од следниве симболи на предметот.



Triac



DALI



APP



Remote



ON/OFF Dimm



Click



## TR

Karartma hakkında notlar. Farklı sembollerin anlamı. İşlev, öğede aşağıdaki sembollerden biri veya daha fazlası kullanıldığında yalnızca kullanılabilir.



Triac



DALI



APP



Remote



ON/OFF Dimm



Click



## UK

Нотатки щодо димирування. Значення різних символів. Функція доступна лише за умови використання одного або кількох з наступних символів на виробі.



Triac



DALI



APP



Remote



ON/OFF Dimm



Click



## BA ME RS

Bilješke o prigušivanju. Značenje različitih simbola. Funkcija je dostupna samo ako se koristi jedan ili više od sljedećih simbola na predmetu.



Triac



DALI



APP



Remote



ON/OFF Dimm



Click

