

WICHTIG:
FÜR SPÄTERE BEZUGNAHME AUFBEWAHREN.
SORGFÄLTIG LESEN!

WPC Abschlussleiste für Fassadenverkleidung VIRO

Liebe Kundin und lieber Kunde,





vielen Dank, dass du dich für ein Produkt der **Home Deluxe GmbH** entschieden hast. Wir wünschen dir viel Freude mit deiner neuen WPC Abschlussleiste für Fassadenverkleidung VIRO.

Bestimmungsgemäßer Gebrauch

Die WPC Abschlussleiste ist hochwertig, langlebig und ausschließlich für den privaten Gebrauch im angemessenen und üblichen Umfang bestimmt bzw. geeignet. Darüber hinaus ist die WPC Abschlussleiste **nicht** für den gewerblichen Gebrauch bestimmt.

Wir weisen darauf hin, dass die Home Deluxe GmbH grundsätzlich keine Kosten für Montage oder handwerkliche Leistungen – wie etwa Elektrikerkosten oder vergleichbare Fachmannkosten - übernimmt.

WPC Abschlussleiste für Fassadenverkleidung VIRO

| Anthrazit | Teak |
|---|--|
|  |  |
| Hellgrau | Nussbaum |
|  |  |

Aufstellort

Achte darauf, dass der Untergrund stabil und eben ist. Unebene oder instabile Flächen können zu Beschädigungen oder einer unsicheren Installation führen. Halte Sicherheitsabstände zu Heizkörper, Öfen oder anderen Wärmequellen ein, um Überhitzung und Brandgefahr zu vermeiden. Stelle sicher, dass der Aufstellort frei von aggressiven Chemikalien oder Dämpfen ist, die das Material schädigen könnten.

Erstinbetriebnahme / Verwendung

Überprüfe die Abschlussleisten vor der Installation auf Beschädigungen oder Mängel. Stelle sicher, dass die Leisten richtig an die Gegebenheiten zugeschnitten sind. Verwende die WPC Abschlussleisten nur für die vorhergesehenen Anwendungen z.B. als Übergang zwischen Bodenbelägen oder zur Abdeckung von Dehnungsfugen. Vermeide es, schwere Gegenstände auf den Abschlussleisten abzustellen, um Beschädigungen zu verhindern.

Transport

Transportiere die Abschlussleisten vorsichtig, um Brüche oder Verformungen zu vermeiden. Halte die Leisten in der Originalverpackung, bis sie installiert werden, um sie vor Beschädigungen zu schützen.

Lagerort

Lagere die WPC Abschlussleisten an einem kühlen, trockenen Ort, um die Materialintegrität zu gewährleisten. Halte die Leisten von Wasserquellen fern, um das Risiko von Schimmelbildung zu minimieren.

Pflege

- Reinige die Abschlussleisten regelmäßig mit einem feuchten Tuch und milden Reinigungsmitteln
- Vermeide aggressive Chemikalien, die das Material beschädigen könnten.
- Verwende weiche Tücher oder Schwämme, um Kratzer auf der Oberfläche zu vermeiden.

Entsorgung

- Entsorge das Produkt und alle Komponenten entsprechend der örtlichen und landesspezifischen Bestimmungen, dadurch werden Schäden für die Umwelt vermieden.
- Unsere Verpackungen sind aus umweltfreundlichen Materialien hergestellt. Sie können recycelt werden und somit als wertvolle Rohstoffe dienen. Entsorge das Verpackungsmaterial (Kartonaugen, Schmutzverpackungen etc.) separat und fachgerecht gemäß den gültigen nationalen Vorschriften.
- Wende dich an den Hersteller, bei Unsicherheit bezüglich der Entsorgung.
- Hinweise zur fachgerechten Entsorgung erhältst du auch bei den örtlichen Entsorgungszentren

Home Deluxe GmbH
Schanzeweg 2
32312 Lübbecke
Deutschland
Tel.: +49 (0)5743 6181-0
www.home-deluxe-gmbh.de

WPC Abschlussleiste für Fassadenverkleidung VIRO

Artikel - ID: 28191 / Varianten- ID: 73044

**WPC Abschlussleiste für Fassadenverkleidung VIRO Nussbaum
110 cm – Paket 1 von 1 (10 x Abschlussleiste)**

Artikel - ID: 28190 / Varianten- ID: 73043

**WPC Abschlussleiste für Fassadenverkleidung VIRO Hellgrau
110 cm – Paket 1 von 1 (10 x Abschlussleiste)**

Artikel - ID: 28189 / Varianten- ID: 73042

**WPC Abschlussleiste für Fassadenverkleidung VIRO Teak
110 cm – Paket 1 von 1 (10 x Abschlussleiste)**

Artikel - ID: 28188 / Varianten- ID: 73041

**WPC Abschlussleiste für Fassadenverkleidung VIRO Anthrazit
110 cm – Paket 1 von 1 (10 x Abschlussleiste)**

Artikel - ID: 28187 / Varianten- ID: 73040

bda-486-00-viro
2025/08