

ESCALERA ABIERTA

recta | con 1 giro | con 2 giros

Ficha técnica

LUMINA

Scigno

ESCALERA ABIERTA CON ESTRUCTURA CENTRAL



PERSONALIZACIÓN

Una amplia gama de opciones permite personalizar los detalles y acabados, garantizando la máxima adaptabilidad a cada entorno.



DISEÑO ITALIANO

Industrialización de elementos clave permite ofrecer un producto competitivo, garantizando la máxima calidad.



INSTALACIÓN EN 24 HORAS

Instalación rápida y sencilla, sin intervenciones murarias invasivas.



DURABILIDAD

Garantía de por vida en todo el producto.

MATERIALES

PELDAÑOS

- De madera maciza de fijación, espesor 40 mm
- Sin nudos y grietas, máxima estabilidad y resistencia mecánica gracias a la tecnología Finger Joint
- Pintura no tóxica al agua: 3 capas de pintura

PASAMANO

- De madera maciza de haya del mismo color que los peldaños

ESTRUCTURA

- Elementos modulares de acero
- Pintura, opaca y resistente a los rasguños, al horno con polvos epoxicos

BARANDILLA

- Barrote verticales de acero pintados del mismo color que la estructura (distancia entre los barros inferior a 10 cm)

COLORES

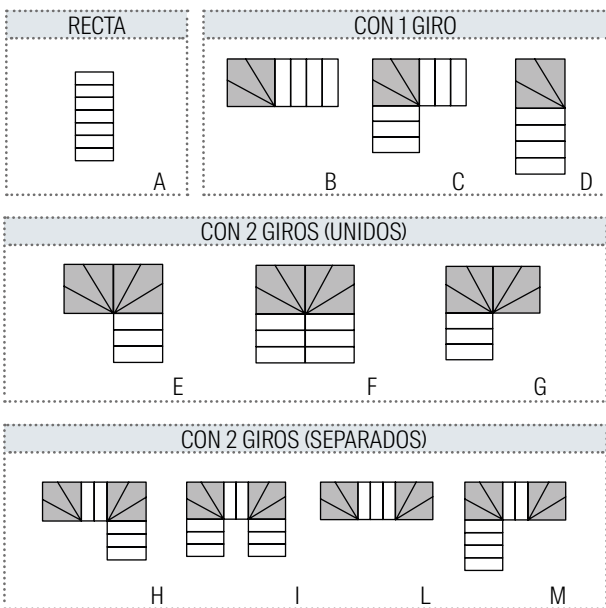
PELDAÑOS - Madera



ESTRUCTURA - Acero



CONFIGURACIONES



SENTIDO DE SUBIDA



POSIBLE CONFIGURACIÓN:

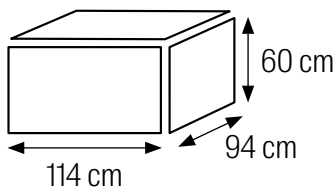
en la siguiente página puede visualizarse el desarrollo de la escalera en base al número de peldaños y podrá determinar el sentido de la salida, la entrada, la forma y la dimensión mínima del forjado.

EMPAQUETADO

1 caja =

1 escalera completa

Estructura, Peldaños, Barandilla (lado interno), Pasamano



A elección entre:

- **Escalera recta:** 12 peldaños recto
- **Escalera con 1 giro:** 9 peldaños recto + 3 peldaños giro
- **Escalera con 2 giros:** 6 peldaños recto + 6 peldaños giro

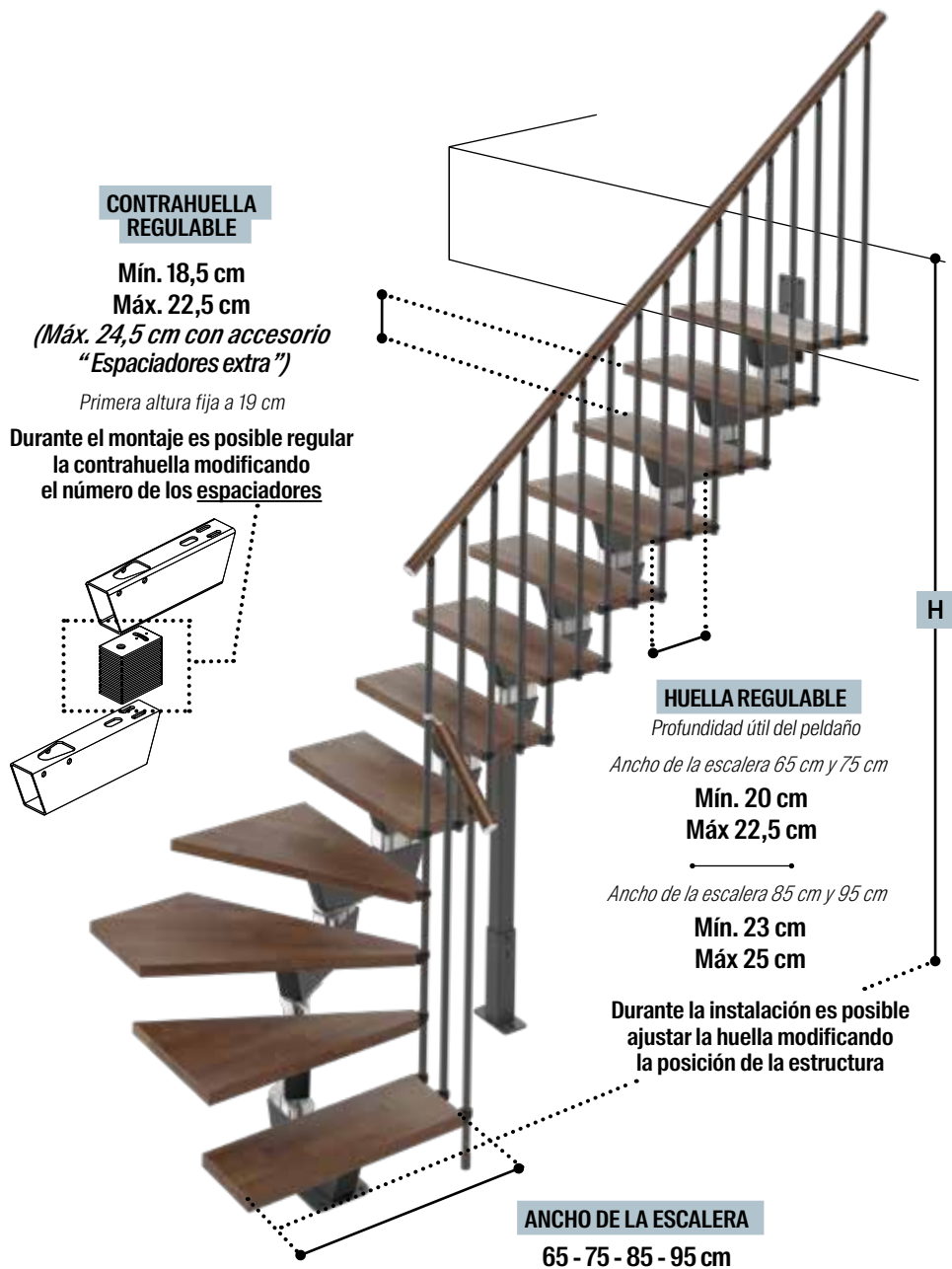
Las medidas de la caja podrían variar.

Instrucciones en papel: están en el interior de cada caja.

MEDIDAS válidas para todas las configuraciones

Es posible decidir cómo conectar dos pisos eligiendo entre diferentes combinaciones para obtener el mejor compromiso entre la comodidad del ascenso y el tamaño de la escalera.

	Número de peldaños	Contrahuella	Huella	Longitud escalera	Inclinación escalera	Hueco necesario
Escalera más cómoda	Más peldaños	Más baja	Más profunda	Más larga	Menos inclinada	Más grande
Escalera más compacta	Menos peldaños	Más alta	Menos profunda	Más corta	Más inclinada	Más pequeño


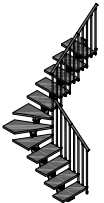
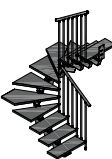


NÚMERO Peldaños	ALTURA ENTRE LOS PISOS (H)
10 peldaños <i>1 caja</i>	Mín. 204 cm Máx. 244 cm (Máx. 264 cm)
11 peldaños <i>1 caja</i>	Mín. 223 cm Máx. 266 cm (Máx. 288 cm)
12 peldaños <i>1 caja</i>	Mín. 241 cm Máx. 289 cm (Máx. 313 cm)
13 peldaños <i>1 caja + 1 peldaño</i>	Mín. 260 cm Máx. 311 cm (Máx. 337 cm)
14 peldaños <i>1 caja + 2 peldaños</i>	Mín. 278 cm Máx. 334 cm (Máx. 362 cm)
15 peldaños <i>1 caja + 3 peldaños</i>	Mín. 297 cm Máx. 356 cm (Máx. 386 cm)
16 peldaños <i>1 caja + 4 peldaños</i>	Mín. 315 cm Máx. 379 cm (Máx. 411 cm)

Añadir peldaños para alcanzar mayores alturas.

- H = Distancia de suelo a suelo (forjado incluido).
- El peldaño de llegada a la planta superior debe fijarse a una contrahuella debajo del suelo superior.
- Hueco de la planta superior: ancho de la escalera + 5 cm.

CÓDIGOS DE ARTÍCULOS

		ESCALERA			
		1 escalera completa (estructura, peldaños, barandilla y pasamano)			
		Recta 12 peldaños	Con 1 giro 12 peldaños	Con 2 giros 12 peldaños	
					
Acero Blanco	Madera Blanqueado	65	33773672	33772174	33774259
		75	33774295	33775173	33775386
		85	33772280	33774994	33775456
		95	33767666	33775030	33775906
	Madera Natural	65	33774912	33772129	33774921
		75	33774976	33772208	33775340
		85	33772226	33775395	33775535
		95	33767602	33767684	33775067
	Madera Nogal	65	33774204	33772156	33774231
		75	33775137	33775146	33775191
		85	33772253	33775429	33775553
		95	33767639	33775003	33775085
Acero Gris Platinado	Madera Blanqueado	65	33773681	33775119	33774958
		75	33775304	33775322	33769954
		85	33772299	33775517	33767587
		95	33767675	33775049	33775915
	Madera Natural	65	33774189	33772138	33774930
		75	33774268	33772217	33775359
		85	33772235	33775401	33775544
		95	33767611	33775474	33775492
	Madera Nogal	65	33774213	33775100	33775128
		75	33774277	33775155	33775368
		85	33772262	33775438	33775562
		95	33767648	33775012	33775094
Acero Gris Antracita	Madera Blanqueado	65	33773663	33772165	33774240
		75	33774286	33775164	33775377
		85	33772271	33774985	33775447
		95	33767657	33775021	33775702
	Madera Natural	65	33774903	33773690	33774222
		75	33774967	33772192	33775331
		85	33769963	33775508	33775526
		95	33767596	33775465	33775058
	Madera Nogal	65	33774198	33772147	33774949
		75	33772183	33775313	33775182
		85	33772244	33775410	33767578
		95	33767620	33775483	33775076

CONFIGURACIÓN LUMINA

FORMA Y DIMENSIONES MÍNIMAS DEL HUECO DE LA PLANTA SUPERIOR

Si el hueco existe: en función de la altura entre las plantas (H), seleccionar de las configuraciones posibles de la escalera la que sea compatible con el hueco existente de acuerdo con el siguiente diagrama.

Si el hueco aún no se ha hecho: según la altura entre las plantas (H), hacer que el hueco del piso sea compatible con la configuración de la escalera elegida (rectilínea, con un giro, con dos giros) de acuerdo con el siguiente diagrama.

ALTURA ENTRE LOS PISOS (H)	DIMENSIONES DEL HUECO EN LA PLANTA SUPERIOR (con espesor de forjado de 30 cm)	
Min. 240 cm* Max. 260 cm	El hueco en la planta superior debe tener al menos las dimensiones de la escalera.	
Min. 260 cm Max. 280 cm	El hueco en la planta superior debe tener al menos las dimensiones de la escalera menos 1 peldaño abajo.	
Min. 280 cm Max. 305 cm	El hueco en la planta superior debe tener al menos las dimensiones de la escalera menos 2 peldaños abajo.	
Min. 305 cm Max. 325 cm	El hueco en la planta superior debe tener al menos las dimensiones de la escalera menos 3 peldaños abajo.	
Mas de 325 cm	El hueco en la planta superior debe tener al menos las dimensiones de la escalera menos 4 peldaños abajo.	

* Menos de 240 cm: el hueco en la planta superior debe tener al menos las dimensiones de la escalera más un peldaño abajo.

ANCHO DEL HUECO EN LA PLANTA SUPERIOR: ancho de la escalera + 5 cm

POSIBLE CONFIGURACIÓN

Con las siguientes configuraciones, es posible determinar la dirección de ascenso, entrada y salida de la escalera en función del número de peldaños.

Las medidas indican cuanto ocupa la escala en el suelo (A, L, C).

La longitud de cada rampa varía al cambiar de la medida de la huella elegida (profundidad útil del peldaño).

Posición de la estructura de la escalera (elementos modulares debajo de los peldaños):

- *escaleras de 75, 85 o 95 cm de ancho:* la estructura está perfectamente posicionada en el centro de los peldaños.
- *escaleras de 65 cm de ancho:* la estructura está 5 cm más cerca del lado externo.

LEYENDA:

- Peldaños con huella regulable
- Peldaño de llegada al piso superior

RECTA

10 PELDAÑOS

(11 CONTRAHUELLAS)
 Altura entre los pisos:
 Min. 204 cm
 Max. 244 cm
 (Max. 264 cm)*



L (cm)	A (cm)	
	Min	Max
65	210	232,5
75	210	232,5
85	237	255
95	237	255

11 PELDAÑOS


(12 CONTRAHUELLAS)
 Altura entre los pisos:
 Min. 223 cm
 Max. 266 cm
 (Max. 288 cm)*



L (cm)	A (cm)	
	Min	Max
65	230	255
75	230	255
85	260	280
95	260	280

12 PELDAÑOS


(13 CONTRAHUELLAS)
 Altura entre los pisos:
 Min. 241 cm
 Max. 289 cm
 (Max. 313 cm)*



L (cm)	A (cm)	
	Min	Max
65	250	277,5
75	250	277,5
85	283	305
95	283	305

13 PELDAÑOS


(14 CONTRAHUELLAS)
 Altura entre los pisos:
 Min. 260 cm
 Max. 311 cm
 (Max. 337 cm)*



L (cm)	A (cm)	
	Min	Max
65	270	300
75	270	300
85	306	330
95	306	330

14 PELDAÑOS

(15 CONTRAHUELLAS)
 Altura entre los pisos:
 Min. 278 cm
 Max. 334 cm
 (Max. 362 cm)*



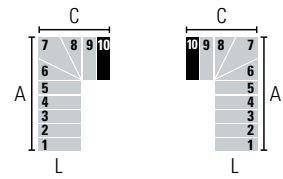
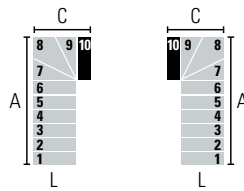
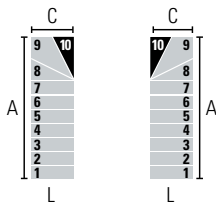
L (cm)	A (cm)	
	Min	Max
65	290	322,5
75	290	322,5
85	329	355
95	329	355

* Altura máxima entre los pisos alcanzable con accesorio 'Separador Adicional'.

Para alcanzar mayores alturas añada pasos.

CON 1 GIRO

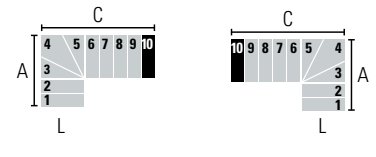
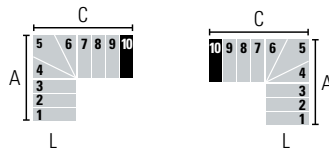
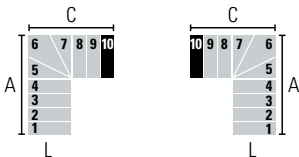
10 PELDAÑOS (11 CONTRAHUELLAS) • Altura entre los pisos: Min. 204 cm - Max. 244 cm (Max. 264 cm con accesorio 'Separador Adicional')



L (cm)	A (cm)		C (cm)	
	Min	Max	Min	Max
65	206,5	221,5	69	-
75	216,5	231,5	79	-
85	246	259	89	-
95	255	269	99	-

L (cm)	A (cm)		C (cm)	
	Min	Max	Min	Max
65	186,5	199	90	-
75	196,5	209	100	-
85	223	234	110	-
95	232	244	120	-

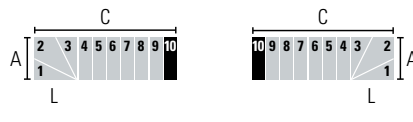
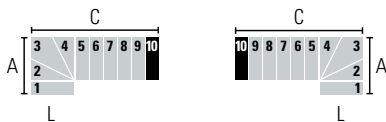
L (cm)	A (cm)		C (cm)	
	Min	Max	Min	Max
65	166,5	176,5	110	112,5
75	176,5	186,5	120	122,5
85	200	209	133	135
95	209	219	143	145



L (cm)	A (cm)		C (cm)	
	Min	Max	Min	Max
65	146,5	154	130	135
75	156,5	164	140	145
85	177	184	156	160
95	186	194	166	170

L (cm)	A (cm)		C (cm)	
	Min	Max	Min	Max
65	126,5	131,5	150	157,5
75	136,5	141,5	160	167,5
85	154	159	179	185
95	163	169	189	195

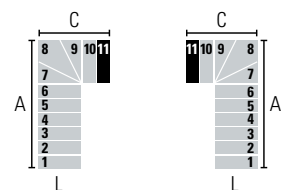
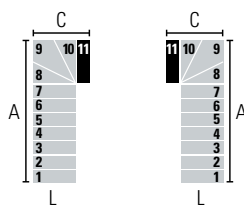
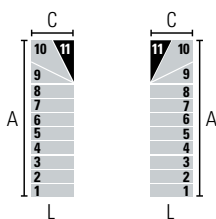
L (cm)	A (cm)		C (cm)	
	Min	Max	Min	Max
65	106,5	109	170	180
75	116,5	119	180	190
85	131	134	202	210
95	140	144	212	220



L (cm)	A (cm)		C (cm)	
	Min	Max	Min	Max
65	85,5	-	190	202,5
75	95,5	-	200	212,5
85	108	109	225	235
95	117	119	235	245

L (cm)	A (cm)		C (cm)	
	Min	Max	Min	Max
65	64	-	210	225
75	74	-	220	235
85	84	-	248	260
95	94	-	258	270

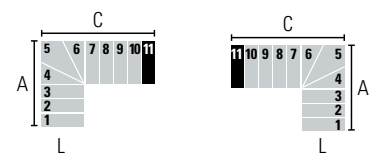
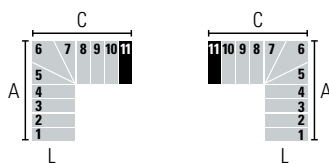
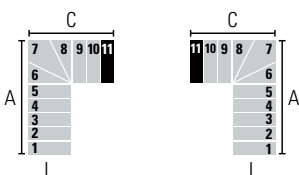
11 PELDAÑOS (12 CONTRAHUELLAS) • Altura entre los pisos: Min. 223 cm - Max. 266 cm (Max. 288 cm con accesorio 'Separador Adicional')



L (cm)	A (cm)		C (cm)	
	Min	Max	Min	Max
65	226,5	244	69	-
75	236,5	254	79	-
85	269	284	89	-
95	278	294	99	-

L (cm)	A (cm)		C (cm)	
	Min	Max	Min	Max
65	206,5	221,5	90	-
75	216,5	231,5	100	-
85	246	259	110	-
95	255	269	120	-

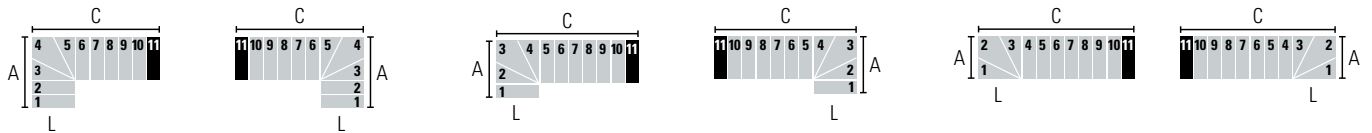
L (cm)	A (cm)		C (cm)	
	Min	Max	Min	Max
65	186,5	199	110	112,5
75	196,5	209	120	122,5
85	223	234	133	135
95	232	244	143	145



L (cm)	A (cm)		C (cm)	
	Min	Max	Min	Max
65	166,5	176,5	130	135
75	176,5	186,5	140	145
85	200	209	156	160
95	209	219	166	170

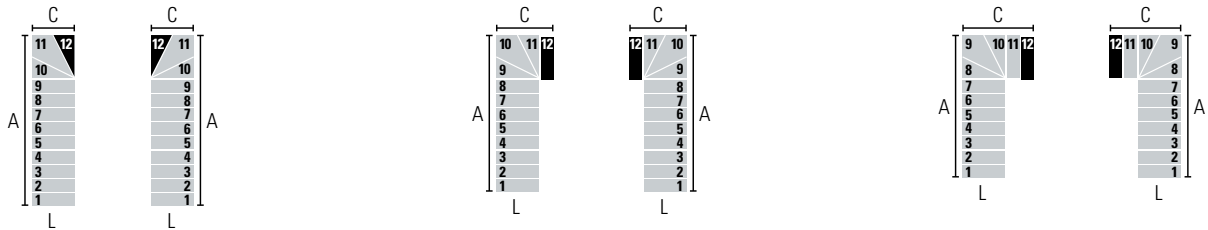
L (cm)	A (cm)		C (cm)	
	Min	Max	Min	Max
65	146,5	154	150	157,5
75	156,5	164	160	167,5
85	177	184	179	185
95	186	194	189	195

L (cm)	A (cm)		C (cm)	
	Min	Max	Min	Max
65	126,5	131,5	170	180
75	136,5	141,5	180	190
85	154	159	202	210
95	163	169	212	220

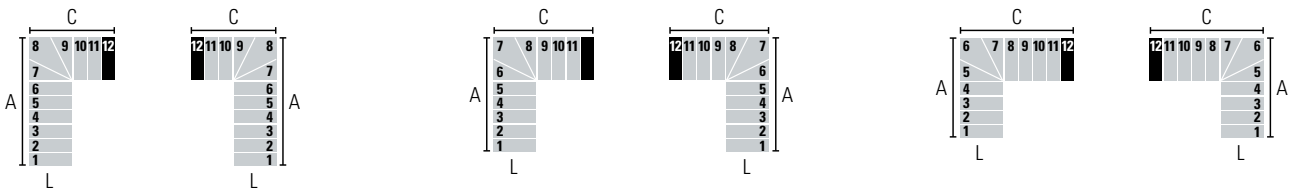


L (cm)	A (cm)		C (cm)		L (cm)	A (cm)		C (cm)		L (cm)	A (cm)		C (cm)	
	Min	Max	Min	Max		Min	Max	Min	Max		Min	Max	Min	Max
65	106,5	109	190	202,5	65	85,5	-	210	225	65	64	-	230	247,5
75	116,5	119	200	212,5	75	95,5	-	220	235	75	74	-	240	257,5
85	131	134	225	235	85	108	109	248	260	85	84	-	271	285
95	140	144	235	245	95	117	119	258	270	95	94	-	281	295

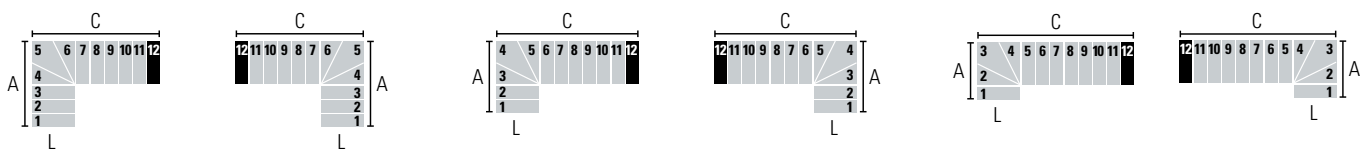
12 Peldaños (13 CONTRAHUELLAS) • Altura entre los pisos: Min. 241 cm - Max. 289 cm (Max. 313 cm con accesorio 'Separador Adicional')



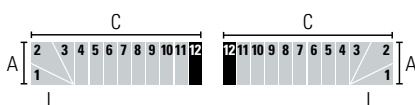
L (cm)	A (cm)		C (cm)		L (cm)	A (cm)		C (cm)		L (cm)	A (cm)		C (cm)	
	Min	Max	Min	Max		Min	Max	Min	Max		Min	Max	Min	Max
65	246,5	266,5	69	-	65	226,5	244	90	-	65	206,5	221,5	110	112,5
75	256,5	276,5	79	-	75	236,5	254	100	-	75	216,5	231,5	120	122,5
85	292	309	89	-	85	269	284	110	-	85	246	259	133	135
95	301	319	99	-	95	278	294	120	-	95	255	269	143	145



L (cm)	A (cm)		C (cm)		L (cm)	A (cm)		C (cm)		L (cm)	A (cm)		C (cm)	
	Min	Max	Min	Max		Min	Max	Min	Max		Min	Max	Min	Max
65	186,5	199	130	135	65	166,5	176,5	150	157,5	65	146,5	154	170	180
75	196,5	209	140	145	75	176,5	186,5	160	167,5	75	156,5	164	180	190
85	223	234	156	160	85	200	209	179	185	85	177	184	202	210
95	232	244	166	170	95	209	219	189	195	95	186	194	212	220

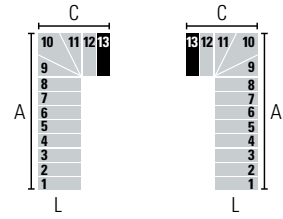
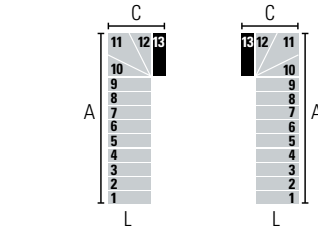
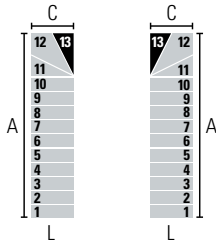


L (cm)	A (cm)		C (cm)		L (cm)	A (cm)		C (cm)		L (cm)	A (cm)		C (cm)	
	Min	Max	Min	Max		Min	Max	Min	Max		Min	Max	Min	Max
65	126,5	131,5	190	202,5	65	106,5	109	210	225	65	85,5	-	230	247,5
75	136,5	141,5	200	212,5	75	116,5	119	220	235	75	95,5	-	240	257,5
85	154	159	225	235	85	131	134	248	260	85	108	109	271	285
95	163	169	235	245	95	140	144	258	270	95	117	119	281	295



L (cm)	A (cm)		C (cm)	
	Min	Max	Min	Max
65	64	-	250	270
75	74	-	260	280
85	84	-	294	310
95	94	-	304	320

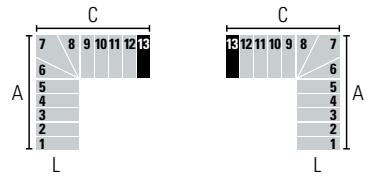
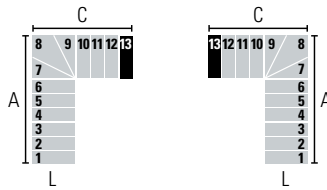
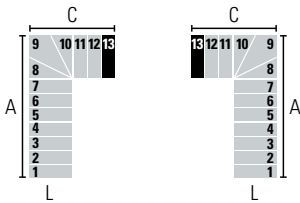
13 PELDAÑOS (14 CONTRAHUELLAS) • Altura entre los pisos: Min. 260 cm - Max. 311 cm (Max. 337 cm con accesorio 'Separador Adicional')



L (cm)	A (cm)		C (cm)	
	Min	Max	Min	Max
65	266,5	289	69	-
75	276,5	299	79	-
85	315	334	89	-
95	324	344	99	-

L (cm)	A (cm)		C (cm)	
	Min	Max	Min	Max
65	246,5	266,5	90	-
75	256,5	276,5	100	-
85	292	309	110	-
95	301	319	120	-

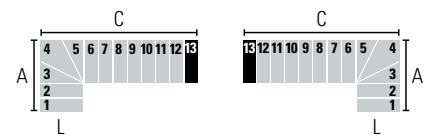
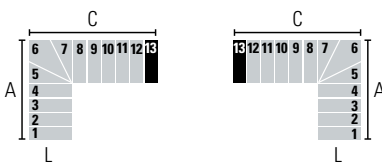
L (cm)	A (cm)		C (cm)	
	Min	Max	Min	Max
65	226,5	244	110	112,5
75	236,5	254	120	122,5
85	269	284	133	135
95	278	294	143	145



L (cm)	A (cm)		C (cm)	
	Min	Max	Min	Max
65	206,5	221,5	130	135
75	216,5	231,5	140	145
85	246	259	156	160
95	255	269	166	170

L (cm)	A (cm)		C (cm)	
	Min	Max	Min	Max
65	186,5	199	150	157,5
75	196,5	209	160	167,5
85	223	234	179	185
95	232	244	189	195

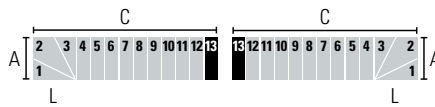
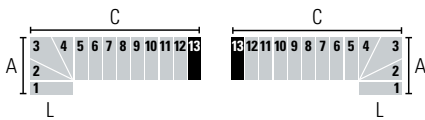
L (cm)	A (cm)		C (cm)	
	Min	Max	Min	Max
65	166,5	176,5	170	180
75	176,5	186,5	180	190
85	200	209	202	210
95	209	219	212	220



L (cm)	A (cm)		C (cm)	
	Min	Max	Min	Max
65	146,5	154	190	202,5
75	156,5	164	200	212,5
85	177	184	225	235
95	186	194	235	245

L (cm)	A (cm)		C (cm)	
	Min	Max	Min	Max
65	126,5	131,5	210	225
75	136,5	141,5	220	235
85	154	159	248	260
95	163	169	258	270

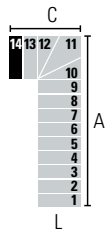
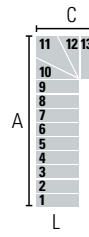
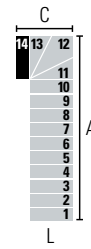
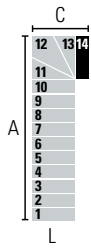

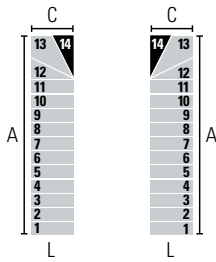
L (cm)	A (cm)		C (cm)	
	Min	Max	Min	Max
65	106,5	109	230	247,5
75	116,5	119	240	257,5
85	131	134	271	285
95	140	144	281	295



L (cm)	A (cm)		C (cm)	
	Min	Max	Min	Max
65	85,5	-	250	270
75	95,5	-	260	280
85	108	109	294	310
95	117	119	304	320

L (cm)	A (cm)		C (cm)	
	Min	Max	Min	Max
65	64	-	270	292,5
75	74	-	280	302,5
85	84	-	317	335
95	94	-	327	345

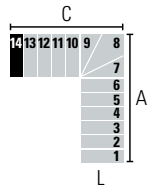
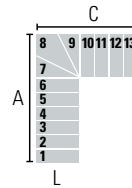
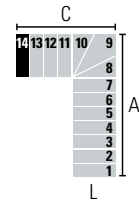
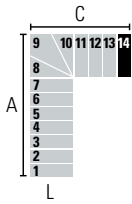
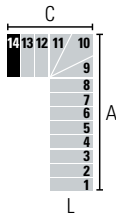
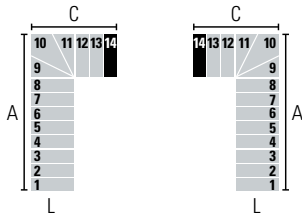
14 PELDAÑOS (14 CONTRAHUELLAS) • Altura entre los pisos: Min. 278 cm - Max. 334 cm (Max. 362 cm con accesorio 'Separador Adicional')



L (cm)	A (cm)		C (cm)	
	Min	Max	Min	Max
65	286,6	311,5	69	-
75	296,5	321,5	79	-
85	348	359	89	-
95	347	369	99	-

L (cm)	A (cm)		C (cm)	
	Min	Max	Min	Max
65	266,5	289	90	-
75	276,5	299	100	-
85	315	334	110	-
95	324	344	120	-

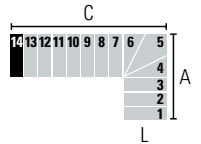
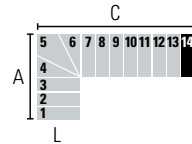
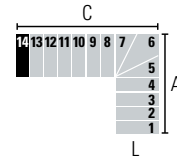
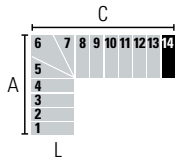
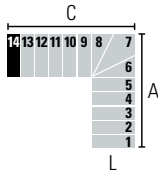
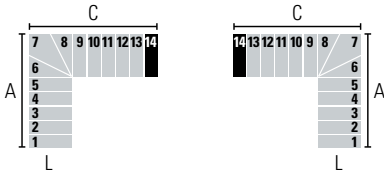
L (cm)	A (cm)		C (cm)	
	Min	Max	Min	Max
65	146,5	266,5	110	112,5
75	256,5	276,5	120	122,5
85	292	309	133	135
95	301	319	143	145



L (cm)	A (cm)		C (cm)	
	Min	Max	Min	Max
65	226,5	244	130	135
75	236,5	254	140	145
85	269	284	156	160
95	278	294	166	170

L (cm)	A (cm)		C (cm)	
	Min	Max	Min	Max
65	206,5	221,5	150	157,5
75	216,5	231,5	160	167,5
85	246	259	179	185
95	255	269	189	195

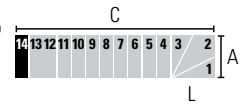
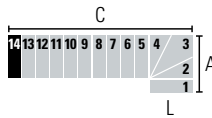
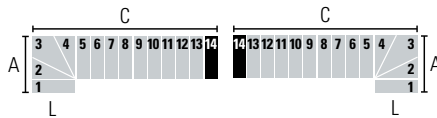
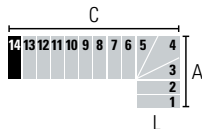
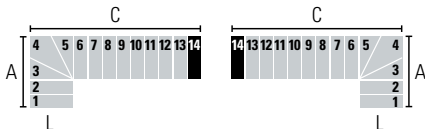
L (cm)	A (cm)		C (cm)	
	Min	Max	Min	Max
65	186,5	199	170	180
75	196,5	209	180	190
85	223	234	202	210
95	232	244	212	220



L (cm)	A (cm)		C (cm)	
	Min	Max	Min	Max
65	166,5	176,5	190	202,5
75	176,5	186,5	200	212,5
85	200	209	225	235
95	209	219	235	245

L (cm)	A (cm)		C (cm)	
	Min	Max	Min	Max
65	146,5	154	210	225
75	156,5	164	220	235
85	177	184	248	260
95	186	194	258	270

L (cm)	A (cm)		C (cm)	
	Min	Max	Min	Max
65	126,5	131,5	230	247,5
75	136,5	141,5	240	257,5
85	154	159	271	285
95	163	169	281	295



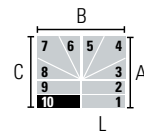
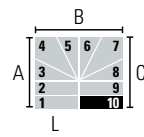
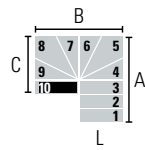
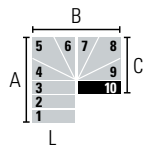
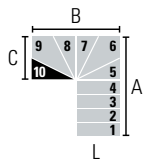
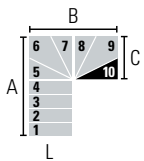
L (cm)	A (cm)		C (cm)	
	Min	Max	Min	Max
65	106,5	109	250	270
75	116,5	119	260	280
85	131	134	294	310
95	140	144	304	320

L (cm)	A (cm)		C (cm)	
	Min	Max	Min	Max
65	85,5	-	270	292,5
75	95,5	-	280	302,5
85	108	109	317	335
95	117	119	327	345

L (cm)	A (cm)		C (cm)	
	Min	Max	Min	Max
65	64	-	290	315
75	74	-	300	325
85	84	-	340	360
95	94	-	350	370

CON 2 GIROS

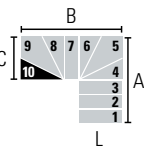
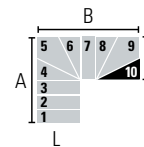
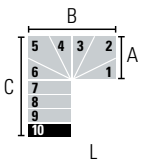
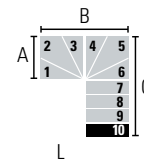
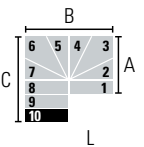
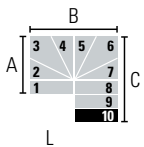
10 PELDAÑOS (11 CONTRAHUELLAS) • Altura entre los pisos: Min. 204 cm - Max. 244 cm (Max. 264 cm con accesorio 'Separador Adicional')



L (cm)	A (cm)		B (cm)		C (cm)	
	Min	Max	Min	Max	Min	Max
65	146,5	154	124	-	69	-
75	156,5	164	144	-	79	-
85	177	184	164	-	89	-
95	186	194	184	-	99	-

L (cm)	A (cm)		B (cm)		C (cm)	
	Min	Max	Min	Max	Min	Max
65	126,5	131,5	124	-	90	-
75	136,5	141,5	144	-	100	-
85	154	159	164	-	110	-
95	163	169	184	-	120	-

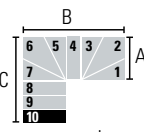
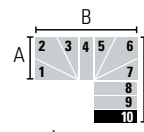
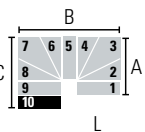
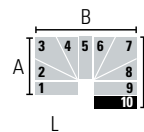
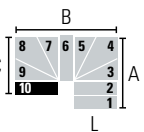
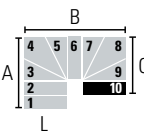
L (cm)	A (cm)		B (cm)		C (cm)	
	Min	Max	Min	Max	Min	Max
65	106,5	109	124	-	110	112,5
75	116,5	119	144	-	120	122,5
85	131	134	164	-	133	135
95	140	144	184	-	143	145



L (cm)	A (cm)		B (cm)		C (cm)	
	Min	Max	Min	Max	Min	Max
65	85,5	-	124	-	130	135
75	95,5	-	144	-	140	145
85	108	109	164	-	156	160
95	117	119	184	-	166	170

L (cm)	A (cm)		B (cm)		C (cm)	
	Min	Max	Min	Max	Min	Max
65	64	-	124	-	150	157,5
75	74	-	144	-	160	167,5
85	84	-	164	-	179	185
95	94	-	184	-	189	195

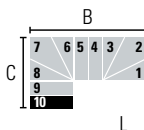
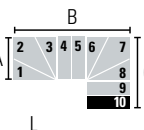
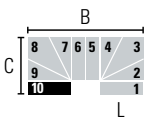
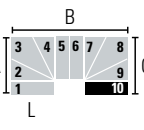
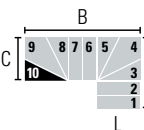
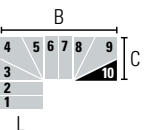
L (cm)	A (cm)		B (cm)		C (cm)	
	Min	Max	Min	Max	Min	Max
65	126,5	131,5	146,5	-	69	-
75	136,5	141,5	166,5	-	79	-
85	154	159	188	189	89	-
95	163	169	207	209	99	-



L (cm)	A (cm)		B (cm)		C (cm)	
	Min	Max	Min	Max	Min	Max
65	106,5	109	146,5	-	90	-
75	116,5	119	166,5	-	100	-
85	131	134	188	189	110	-
95	140	144	207	209	120	-

L (cm)	A (cm)		B (cm)		C (cm)	
	Min	Max	Min	Max	Min	Max
65	85,5	-	146,5	-	110	112,5
75	95,5	-	166,5	-	120	122,5
85	108	109	188	189	133	135
95	117	119	207	209	143	145

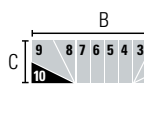
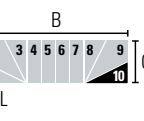
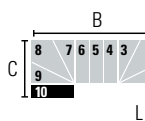
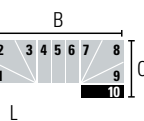
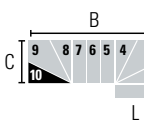
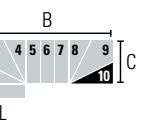
L (cm)	A (cm)		B (cm)		C (cm)	
	Min	Max	Min	Max	Min	Max
65	64	-	146,5	-	130	135
75	74	-	166,5	-	140	145
85	84	-	188	189	156	160
95	94	-	207	209	166	170



L (cm)	A (cm)		B (cm)		C (cm)	
	Min	Max	Min	Max	Min	Max
65	106,5	109	166,5	169	69	-
75	116,5	119	186,5	189	79	-
85	131	134	211	214	89	-
95	140	144	230	234	99	-

L (cm)	A (cm)		B (cm)		C (cm)	
	Min	Max	Min	Max	Min	Max
65	85,5	-	166,5	169	90	-
75	95,5	-	186,5	189	100	-
85	108	109	211	214	110	-
95	117	119	230	234	120	-

L (cm)	A (cm)		B (cm)		C (cm)	
	Min	Max	Min	Max	Min	Max
65	64	-	166,5	169	110	112,5
75	74	-	186,5	189	120	122,5
85	84	-	211	214	133	135
95	94	-	230	234	143	145

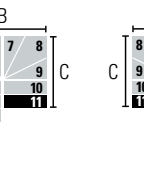
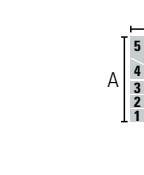
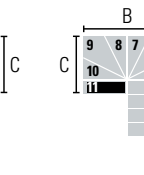
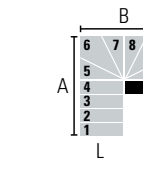
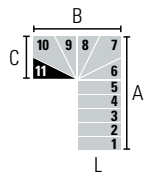
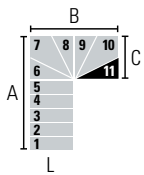


L (cm)	A (cm)		B (cm)		C (cm)	
	Min	Max	Min	Max	Min	Max
65	85,5	-	186,5	191,5	69	-
75	95,5	-	206,5	211,5	79	-
85	108	109	234	239	89	-
95	117	119	253	259	99	-

L (cm)	A (cm)		B (cm)		C (cm)	
	Min	Max	Min	Max	Min	Max
65	64	-	186,5	191,5	90	-
75	74	-	206,5	211,5	100	-
85	84	-	234	239	110	-
95	94	-	253	259	120	-

L (cm)	A (cm)		B (cm)		C (cm)	
	Min	Max	Min	Max	Min	Max
65	64	-	206,5	214	69	-
75	74	-	226,5	234	79	-
85	84	-	257	264	89	-
95	94	-	276	284	99	-

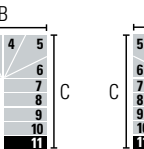
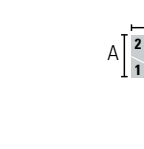
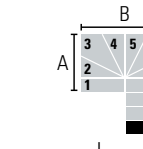
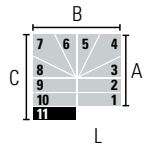
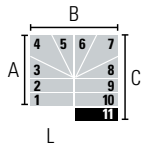
11 PELDAÑOS (12 CONTRAHUELLAS) • Altura entre los pisos: Min. 223 cm - Max. 266 cm (Max. 288 cm con accesorio 'Separador Adicional')



L (cm)	A (cm)		B (cm)		C (cm)	
	Min	Max	Min	Max	Min	Max
65	166,5	176,5	124	-	69	-
75	176,5	186,5	144	-	79	-
85	200	209	164	-	89	-
95	209	219	184	-	99	-

L (cm)	A (cm)		B (cm)		C (cm)	
	Min	Max	Min	Max	Min	Max
65	146,5	154	124	-	90	-
75	156,5	164	144	-	100	-
85	177	184	164	-	110	-
95	188	194	184	-	120	-

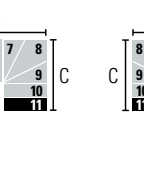
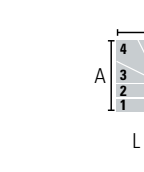
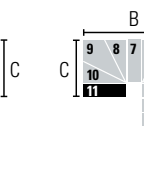
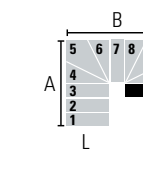
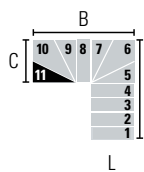
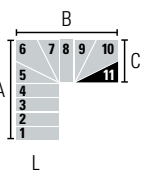
L (cm)	A (cm)		B (cm)		C (cm)	
	Min	Max	Min	Max	Min	Max
65	126,5	131,5	124	-	110	112,5
75	136,5	141,5	144	-	120	122,5
85	154	159	164	-	133	135
95	163	169	184	-	143	145



L (cm)	A (cm)		B (cm)		C (cm)	
	Min	Max	Min	Max	Min	Max
65	106,5	109	124	-	130	135
75	116,5	119	144	-	140	145
85	131	134	164	-	156	160
95	140	144	184	-	166	170

L (cm)	A (cm)		B (cm)		C (cm)	
	Min	Max	Min	Max	Min	Max
65	85,5	-	124	-	150	157,5
75	95,5	-	144	-	160	167,5
85	108	109	164	-	179	185
95	117	119	184	-	189	195

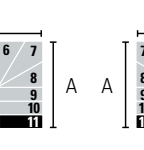
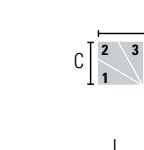
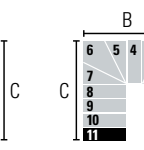
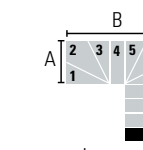
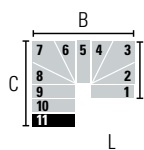
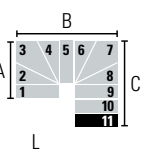
L (cm)	A (cm)		B (cm)		C (cm)	
	Min	Max	Min	Max	Min	Max
65	64	-	124	-	170	180
75	74	-	144	-	180	190
85	84	-	164	-	202	210
95	94	-	184	-	212	220



L (cm)	A (cm)		B (cm)		C (cm)	
	Min	Max	Min	Max	Min	Max
65	146,5	154	146,5	-	69	-
75	156,5	164	166,5	-	79	-
85	177	184	188	189	89	-
95	186	194	207	209	99	-

L (cm)	A (cm)		B (cm)		C (cm)	
	Min	Max	Min	Max	Min	Max
65	126,5	131,5	146,5	-	90	-
75	136,5	141,5	166,5	-	100	-
85	154	159	188	189	110	-
95	163	169	207	209	120	-

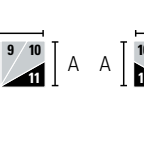
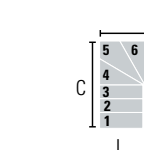
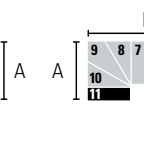
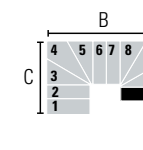
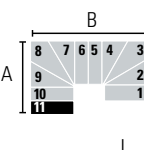
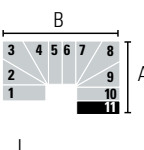
L (cm)	A (cm)		B (cm)		C (cm)	
	Min	Max	Min	Max	Min	Max
65	106,5	109	146,5	-	110	112,5
75	116,5	119	166,5	-	120	122,5
85	131	134	188	189	133	135
95	140	144	207	209	143	145



L (cm)	A (cm)		B (cm)		C (cm)	
	Min	Max	Min	Max	Min	Max
65	85,5	-	146,5	-	130	135
75	95,5	-	166,5	-	140	145
85	108	109	188	189	156	160
95	117	119	207	209	166	170

L (cm)	A (cm)		B (cm)		C (cm)	
	Min	Max	Min	Max	Min	Max
65	64	-	146,5	-	150	157,5
75	74	-	166,5	-	160	167,5
85	84	-	188	189	179	185
95	94	-	207	209	189	195

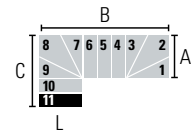
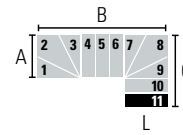
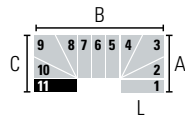
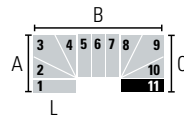
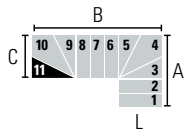
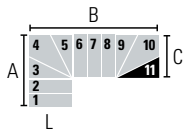
L (cm)	A (cm)		B (cm)		C (cm)	
	Min	Max	Min	Max	Min	Max
65	126,5	131,5	166,5	169	69	-
75	136,5	141,5	186,5	189	79	-
85	154	159	211	214	89	-
95	163	169	230	234	99	-



L (cm)	A (cm)		B (cm)		C (cm)	
	Min	Max	Min	Max	Min	Max
65	106,5	109	166,5	169	90	-
75	116,5	119	186,5	189	100	-
85	131	134	211	214	110	-
95	140	144	230	234	120	-

L (cm)	A (cm)		B (cm)		C (cm)	
	Min	Max	Min	Max	Min	Max
65	85,5	-	166,5	169	110	112,5
75	95,5	-	186,5	189	120	122,5
85	108	109	211	214	133	135
95	117	119	230	234	143	145

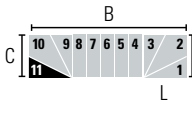
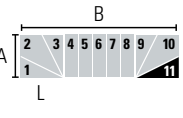
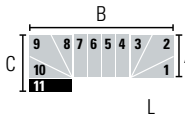
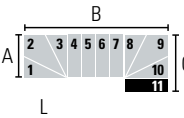
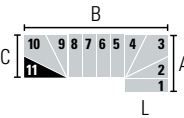
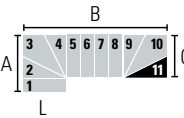
L (cm)	A (cm)		B (cm)		C (cm)	
	Min	Max	Min	Max	Min	Max
65	64	-	166,5	169	110	112,5
75	74	-	186,5	189	120	122,5
85	84	-	211	214	133	135
95	94	-	230	234	143	145



L (cm)	A (cm)		B (cm)		C (cm)	
	Min	Max	Min	Max	Min	Max
65	106,5	109	186,5	191,5	69	-
75	116,5	119	206,5	211,5	79	-
85	131	134	234	239	89	-
95	140	144	253	259	99	-

L (cm)	A (cm)		B (cm)		C (cm)	
	Min	Max	Min	Max	Min	Max
65	85,5	-	186,5	191,5	90	-
75	95,5	-	206,5	211,5	100	-
85	108	109	234	239	110	-
95	117	119	253	259	120	-

L (cm)	A (cm)		B (cm)		C (cm)	
	Min	Max	Min	Max	Min	Max
65	64	-	186,5	191,5	110	112,5
75	74	-	206,5	211,5	120	122,5
85	84	-	234	239	133	135
95	94	-	253	259	143	145

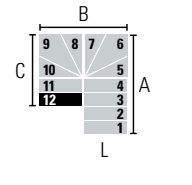
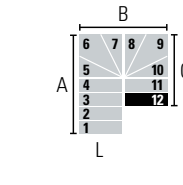
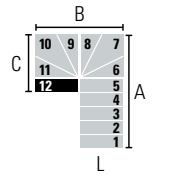
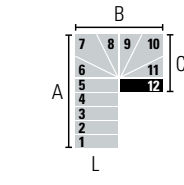
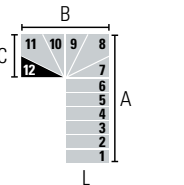
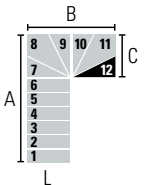


L (cm)	A (cm)		B (cm)		C (cm)	
	Min	Max	Min	Max	Min	Max
65	85,5	-	206,5	214	69	-
75	95,5	-	226,5	234	79	-
85	108	109	257	264	89	-
95	117	119	276	284	99	-

L (cm)	A (cm)		B (cm)		C (cm)	
	Min	Max	Min	Max	Min	Max
65	64	-	206,5	214	90	-
75	74	-	226,5	234	100	-
85	84	-	257	264	110	-
95	94	-	276	284	120	-

L (cm)	A (cm)		B (cm)		C (cm)	
	Min	Max	Min	Max	Min	Max
65	64	-	226,5	236,5	69	-
75	74	-	246,5	256,5	79	-
85	84	-	280	289	89	-
95	94	-	299	309	99	-

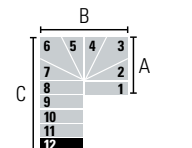
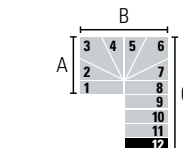
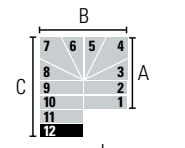
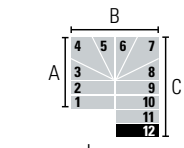
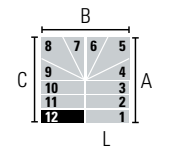
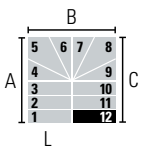
12 PELDAÑOS (13 CONTRAHUELLAS) • Altura entre los pisos: Min. 241 cm - Max. 289 cm (Max. 313 cm con accesorio 'Separador Adicional')



L (cm)	A (cm)		B (cm)		C (cm)	
	Min	Max	Min	Max	Min	Max
65	186,5	199	124	-	69	-
75	196,5	209	144	-	79	-
85	223	234	164	-	89	-
95	232	244	184	-	99	-

L (cm)	A (cm)		B (cm)		C (cm)	
	Min	Max	Min	Max	Min	Max
65	166,5	176,5	124	-	90	-
75	176,5	186,5	144	-	100	-
85	200	209	164	-	110	-
95	209	219	184	-	120	-

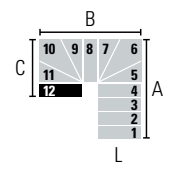
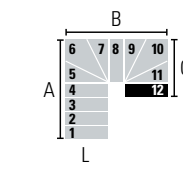
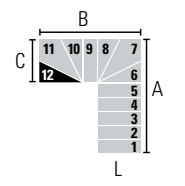
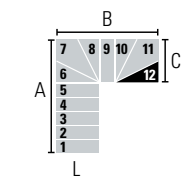
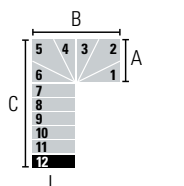
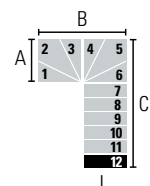
L (cm)	A (cm)		B (cm)		C (cm)	
	Min	Max	Min	Max	Min	Max
65	146,5	154	124	-	110	112,5
75	156,5	164	144	-	120	122,5
85	177	184	164	-	133	135
95	186	194	184	-	143	145



L (cm)	A (cm)		B (cm)		C (cm)	
	Min	Max	Min	Max	Min	Max
65	126,5	131,5	124	-	130	135
75	136,5	141,5	144	-	140	145
85	154	159	164	-	156	160
95	163	169	184	-	166	170

L (cm)	A (cm)		B (cm)		C (cm)	
	Min	Max	Min	Max	Min	Max
65	106,5	109	124	-	150	157,5
75	116,5	119	144	-	160	167,5
85	131	134	164	-	179	185
95	140	144	184	-	189	195

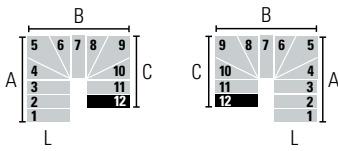
L (cm)	A (cm)		B (cm)		C (cm)	
	Min	Max	Min	Max	Min	Max
65	85,5	-	124	-	170	180
75	95,5	-	144	-	180	190
85	108	109	164	-	202	210
95	117	119	184	-	212	220



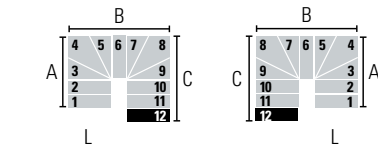
L (cm)	A (cm)		B (cm)		C (cm)	
	Min	Max	Min	Max	Min	Max
65	64	-	124	-	190	202,5
75	74	-	144	-	200	212,5
85	84	-	164	-	225	235
95	94	-	184	-	235	245

L (cm)	A (cm)		B (cm)		C (cm)	
	Min	Max	Min	Max	Min	Max
65	166,5	176,5	146,5	-	69	-
75	176,5	186,5	166,5	-	79	-
85	200	209	188	189	89	-
95	209	219	207	209	99	-

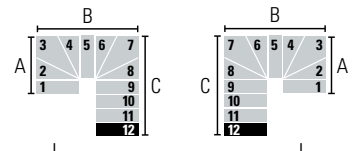
L (cm)	A (cm)		B (cm)		C (cm)	
	Min	Max	Min	Max	Min	Max
65	146,5	154	146,5	-	90	-
75	156,5	164	166,5	-	100	-
85	177	184	188	189	110	-
95	186	194	207	209	120	-



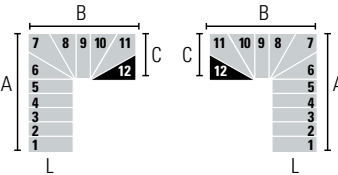
L (cm)	A (cm)		B (cm)		C (cm)	
	Min	Max	Min	Max	Min	Max
65	126,5	131,5	146,5	-	110	112,5
75	136,5	141,5	166,5	-	120	122,5
85	154	159	188	189	133	135
95	163	169	207	209	143	145



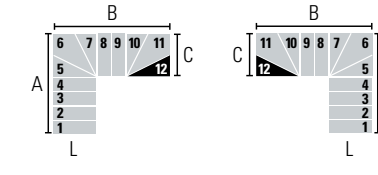
L (cm)	A (cm)		B (cm)		C (cm)	
	Min	Max	Min	Max	Min	Max
65	106,5	109	146,5	-	130	135
75	116,5	119	166,5	-	140	145
85	131	134	188	189	156	160
95	140	144	207	209	166	170



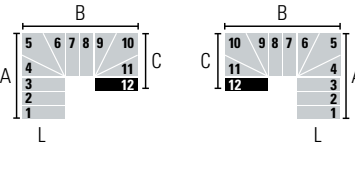
L (cm)	A (cm)		B (cm)		C (cm)	
	Min	Max	Min	Max	Min	Max
65	85,5	-	146,5	-	150	157,5
75	95,5	-	166,5	-	160	167,5
85	108	109	188	189	179	185
95	117	119	207	209	189	195



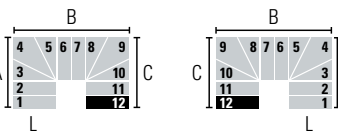
L (cm)	A (cm)		B (cm)		C (cm)	
	Min	Max	Min	Max	Min	Max
65	64	-	146,5	-	170	180
75	74	-	166,5	-	180	190
85	84	-	188	189	202	210
95	94	-	207	209	212	220



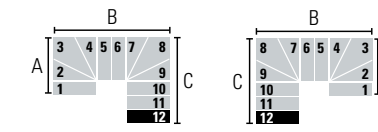
L (cm)	A (cm)		B (cm)		C (cm)	
	Min	Max	Min	Max	Min	Max
65	146,5	154	166,5	169	69	-
75	156,5	164	186,5	189	79	-
85	177	184	211	214	89	-
95	186	194	230	234	99	-



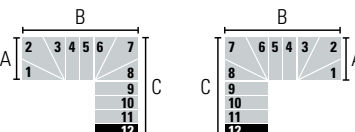
L (cm)	A (cm)		B (cm)		C (cm)	
	Min	Max	Min	Max	Min	Max
65	126,5	131,5	166,5	169	90	-
75	136,5	141,5	186,5	189	100	-
85	154	159	211	214	110	-
95	163	169	230	234	120	-



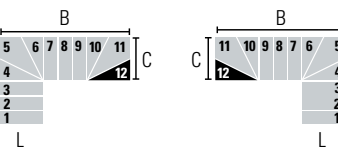
L (cm)	A (cm)		B (cm)		C (cm)	
	Min	Max	Min	Max	Min	Max
65	106,5	109	166,5	169	110	112,5
75	116,5	119	186,5	189	120	122,5
85	131	134	211	214	133	135
95	140	144	230	234	143	145



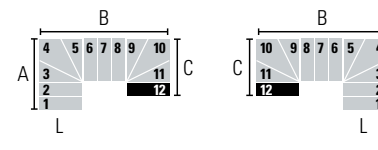
L (cm)	A (cm)		B (cm)		C (cm)	
	Min	Max	Min	Max	Min	Max
65	85,5	-	166,5	169	130	135
75	95,5	-	186,5	189	140	145
85	108	109	211	214	156	160
95	117	119	230	234	166	170



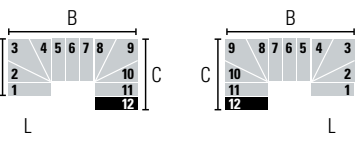
L (cm)	A (cm)		B (cm)		C (cm)	
	Min	Max	Min	Max	Min	Max
65	64	-	166,5	169	150	157,5
75	74	-	186,5	189	160	167,5
85	84	-	211	214	179	185
95	94	-	230	234	189	195



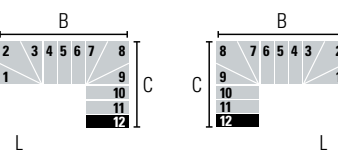
L (cm)	A (cm)		B (cm)		C (cm)	
	Min	Max	Min	Max	Min	Max
65	126,5	131,5	186,5	191,5	69	-
75	136,5	141,5	206,5	211,5	79	-
85	154	159	234	239	89	-
95	163	169	253	259	99	-



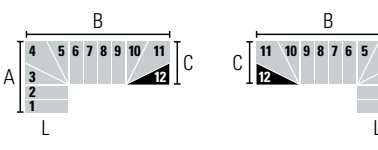
L (cm)	A (cm)		B (cm)		C (cm)	
	Min	Max	Min	Max	Min	Max
65	106,5	109	186,5	191,5	90	-
75	116,5	119	206,5	211,5	100	-
85	131	134	234	239	110	-
95	140	144	253	259	120	-



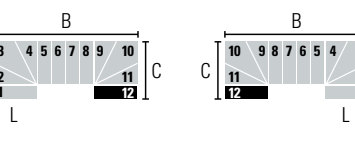
L (cm)	A (cm)		B (cm)		C (cm)	
	Min	Max	Min	Max	Min	Max
65	85,5	-	188,5	191,5	110	112,5
75	95,5	-	206	211,5	120	122,5
85	108	109	234	239	133	135
95	117	119	253	259	143	145



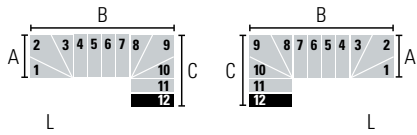
L (cm)	A (cm)		B (cm)		C (cm)	
	Min	Max	Min	Max	Min	Max
65	64	-	186,5	191,5	130	135
75	74	-	206,5	211,5	140	145
85	84	-	234	239	156	160
95	94	-	253	259	166	170



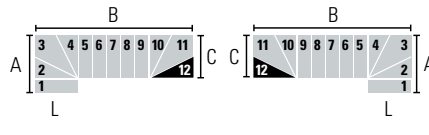
L (cm)	A (cm)		B (cm)		C (cm)	
	Min	Max	Min	Max	Min	Max
65	106,5	109	206,5	214	69	-
75	116,5	119	226,5	234	79	-
85	131	134	257	264	89	-
95	140	144	276	284	99	-



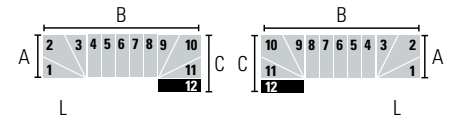
L (cm)	A (cm)		B (cm)		C (cm)	
	Min	Max	Min	Max	Min	Max
65	85,5	-	206,5	214	90	-
75	95,5	-	226,5	234	100	-
85	108	109	257	264	110	-
95	117	119	276	284	120	-



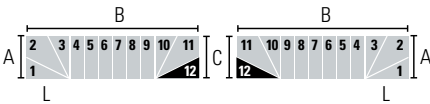
L (cm)	A (cm)		B (cm)		C (cm)	
	Min	Max	Min	Max	Min	Max
65	64	-	206,5	214	110	112,5
75	74	-	226,5	234	120	122,5
85	84	-	257	264	133	135
95	94	-	276	284	143	145



L (cm)	A (cm)		B (cm)		C (cm)	
	Min	Max	Min	Max	Min	Max
65	85,5	-	226,5	236,5	69	-
75	95,5	-	246,5	256,5	79	-
85	108	109	280	289	89	-
95	117	119	299	309	99	-

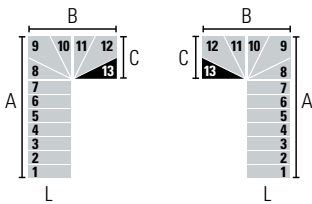


L (cm)	A (cm)		B (cm)		C (cm)	
	Min	Max	Min	Max	Min	Max
65	64	-	226,5	236,5	90	-
75	74	-	246,5	256,5	100	-
85	84	-	280	289	110	-
95	94	-	299	309	120	-

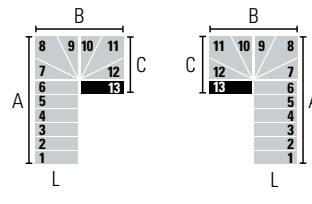


L (cm)	A (cm)		B (cm)		C (cm)	
	Min	Max	Min	Max	Min	Max
65	64	-	246,5	259	69	-
75	74	-	266,5	279	79	-
85	84	-	303	314	89	-
95	94	-	322	334	99	-

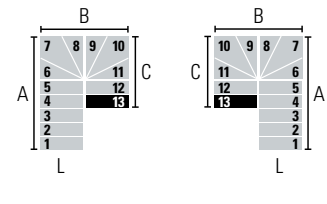
13 PELDAÑOS (14 CONTRAHUELLAS) • Altura entre los pisos: Min. 260 cm - Max. 311 cm (Max. 337 cm con accesorio 'Separador Adicional')



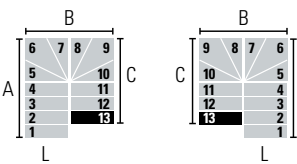
L (cm)	A (cm)		B (cm)		C (cm)	
	Min	Max	Min	Max	Min	Max
65	206,5	221,5	124	-	69	-
75	216,5	231,5	144	-	79	-
85	246	259	164	-	89	-
95	255	269	184	-	99	-



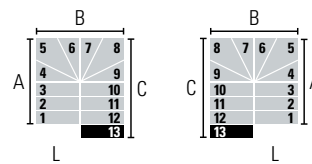
L (cm)	A (cm)		B (cm)		C (cm)	
	Min	Max	Min	Max	Min	Max
65	186,5	199	124	-	90	-
75	196,5	209	144	-	100	-
85	223	234	164	-	110	-
95	232	244	184	-	120	-



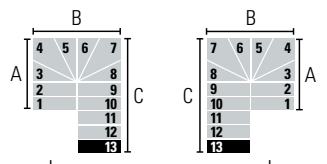
L (cm)	A (cm)		B (cm)		C (cm)	
	Min	Max	Min	Max	Min	Max
65	166,5	176,5	124	-	110	112,5
75	176,5	186,5	144	-	120	122,5
85	200	209	164	-	133	135
95	209	219	184	-	143	145



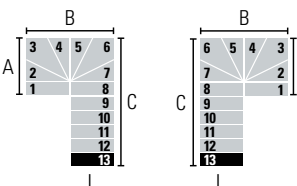
L (cm)	A (cm)		B (cm)		C (cm)	
	Min	Max	Min	Max	Min	Max
65	146,5	154	124	-	130	135
75	156,5	164	144	-	140	145
85	177	184	164	-	156	160
95	186	194	184	-	166	170



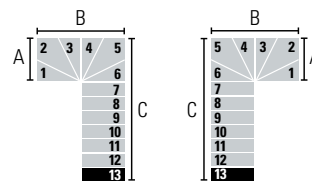
L (cm)	A (cm)		B (cm)		C (cm)	
	Min	Max	Min	Max	Min	Max
65	126,5	131,5	124	-	150	157,5
75	136,5	141,5	144	-	160	167,5
85	154	159	164	-	179	185
95	163	169	184	-	189	195



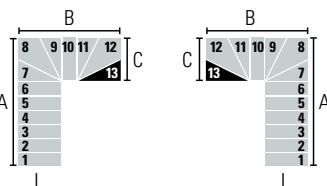
L (cm)	A (cm)		B (cm)		C (cm)	
	Min	Max	Min	Max	Min	Max
65	106,5	109	124	-	170	180
75	116,5	119	144	-	180	190
85	131	134	164	-	202	210
95	140	144	184	-	212	220



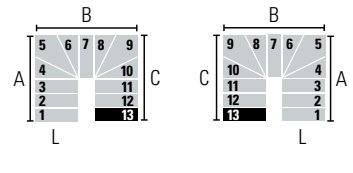
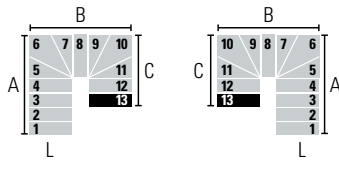
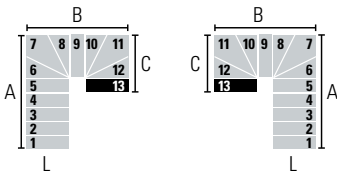
L (cm)	A (cm)		B (cm)		C (cm)	
	Min	Max	Min	Max	Min	Max
65	85,5	-	124	-	190	202,5
75	95,5	-	144	-	200	212,5
85	108	109	164	-	225	235
95	117	119	184	-	235	245



L (cm)	A (cm)		B (cm)		C (cm)	
	Min	Max	Min	Max	Min	Max
65	64	-	124	-	210	225
75	74	-	144	-	220	235
85	84	-	164	-	248	260
95	94	-	184	-	258	270



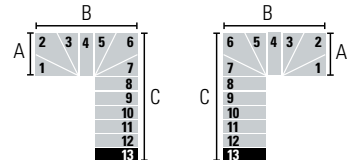
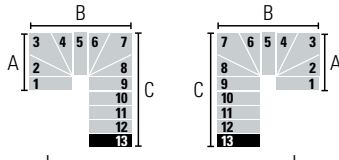
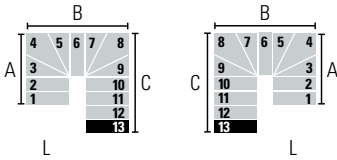
L (cm)	A (cm)		B (cm)		C (cm)	
	Min	Max	Min	Max	Min	Max
65	186,5	199	146,5	-	69	-
75	196,5	209	166,5	-	79	-
85	223	234	188	189	89	-
95	232	244	207	209	99	-



L (cm)	A (cm)		B (cm)		C (cm)	
	Min	Max	Min	Max	Min	Max
65	166,5	176,5	146,5	-	90	-
75	176,5	186,5	166,5	-	100	-
85	200	209	188	189	110	-
95	209	219	207	209	120	-

L (cm)	A (cm)		B (cm)		C (cm)	
	Min	Max	Min	Max	Min	Max
65	146,5	154	146,5	-	110	112,5
75	156,5	164	166,5	-	120	122,5
85	177	184	188	189	133	135
95	186	194	207	209	143	145

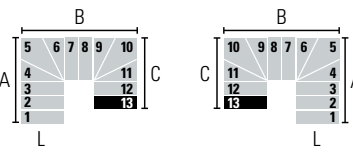
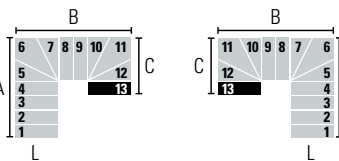
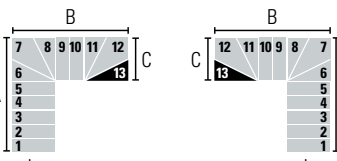
L (cm)	A (cm)		B (cm)		C (cm)	
	Min	Max	Min	Max	Min	Max
65	126,5	131,5	146,5	-	130	135
75	136,5	141,5	166,5	-	140	145
85	154	159	188	189	156	160
95	163	169	207	209	166	170



L (cm)	A (cm)		B (cm)		C (cm)	
	Min	Max	Min	Max	Min	Max
65	106,5	109	146,5	-	150	157,5
75	116,5	119	166,5	-	160	167,5
85	131	134	188	189	179	185
95	140	144	207	209	189	195

L (cm)	A (cm)		B (cm)		C (cm)	
	Min	Max	Min	Max	Min	Max
65	85,5	-	146,5	-	170	180
75	95,5	-	166,5	-	180	190
85	108	109	188	189	202	210
95	117	119	207	209	212	220

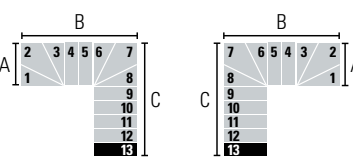
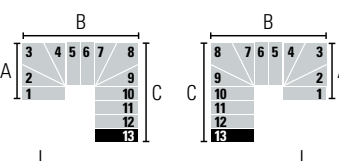
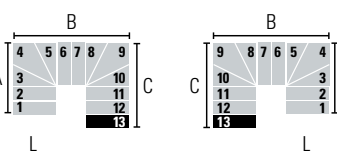
L (cm)	A (cm)		B (cm)		C (cm)	
	Min	Max	Min	Max	Min	Max
65	64	-	146,5	-	190	202,5
75	74	-	166,5	-	200	212,5
85	84	-	188	189	225	235
95	94	-	207	209	235	245



L (cm)	A (cm)		B (cm)		C (cm)	
	Min	Max	Min	Max	Min	Max
65	166,5	176,5	166,5	169	69	-
75	176,5	186,5	186,5	189	79	-
85	200	209	211	214	89	-
95	209	219	230	234	99	-

L (cm)	A (cm)		B (cm)		C (cm)	
	Min	Max	Min	Max	Min	Max
65	146,5	154	166,5	169	90	-
75	156,5	164	186,5	189	100	-
85	177	184	211	214	110	-
95	186	194	230	234	120	-

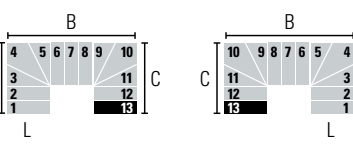
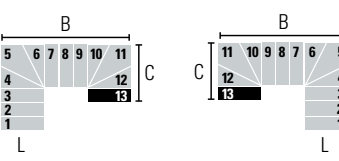
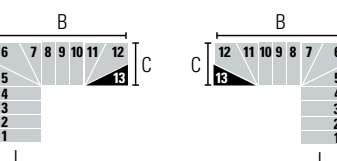
L (cm)	A (cm)		B (cm)		C (cm)	
	Min	Max	Min	Max	Min	Max
65	126,5	131,5	166,5	169	110	112,5
75	136,5	141,5	186,5	189	120	122,5
85	154	159	211	214	133	135
95	163	169	230	234	143	145



L (cm)	A (cm)		B (cm)		C (cm)	
	Min	Max	Min	Max	Min	Max
65	106,5	109	166,5	169	130	135
75	116,5	119	186,5	189	140	145
85	131	134	211	214	156	160
95	140	144	230	234	166	170

L (cm)	A (cm)		B (cm)		C (cm)	
	Min	Max	Min	Max	Min	Max
65	85,5	-	166,5	169	150	157,5
75	95,5	-	186,5	189	160	167,5
85	108	109	211	214	179	185
95	117	119	230	234	189	195

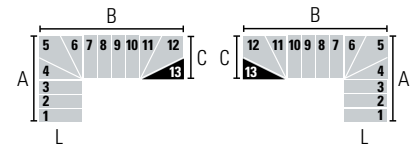
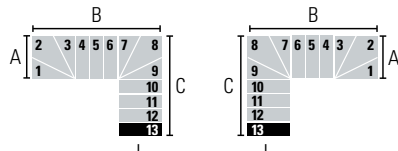
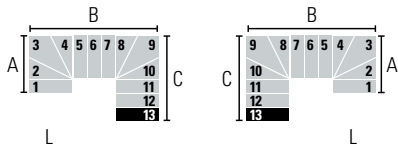
L (cm)	A (cm)		B (cm)		C (cm)	
	Min	Max	Min	Max	Min	Max
65	64	-	166,5	169	170	180
75	74	-	186,5	189	180	190
85	84	-	211	214	202	210
95	94	-	230	234	212	220



L (cm)	A (cm)		B (cm)		C (cm)	
	Min	Max	Min	Max	Min	Max
65	146,5	154	186,5	191,5	69	-
75	156,5	164	206,5	211,5	79	-
85	177	184	234	239	89	-
95	186	194	253	259	99	-

L (cm)	A (cm)		B (cm)		C (cm)	
	Min	Max	Min	Max	Min	Max
65	126,5	131,5	186,5	191,5	90	-
75	136,5	141,5	206,5	211,5	100	-
85	154	159	234	239	110	-
95	163	169	253	259	120	-

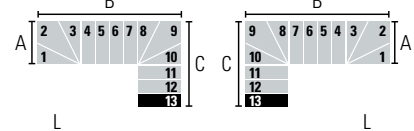
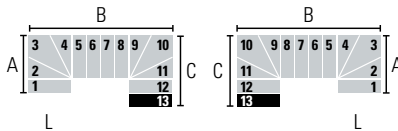
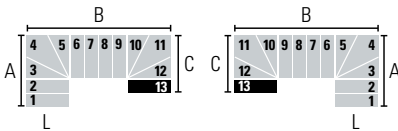
L (cm)	A (cm)		B (cm)		C (cm)	
	Min	Max	Min	Max	Min	Max
65	106,5	109	186,5	191,5	110	112,5
75	116,5	119	206,5	211,5	120	122,5
85	131	134	234	239	133	135
95	140	144	253	259	143	145



L (cm)	A (cm)		B (cm)		C (cm)	
	Min	Max	Min	Max	Min	Max
65	85,5	-	186,5	191,5	130	135
75	95,5	-	206,5	211,5	140	145
85	108	109	234	239	156	160
95	117	119	253	259	166	170

L (cm)	A (cm)		B (cm)		C (cm)	
	Min	Max	Min	Max	Min	Max
65	64	-	186,5	191,5	150	157,5
75	74	-	206,5	211,5	160	167,5
85	84	-	234	239	179	185
95	94	-	253	259	189	195

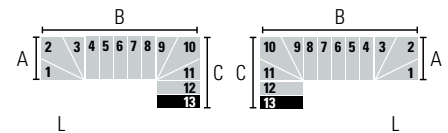
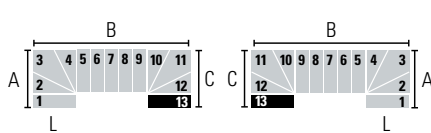
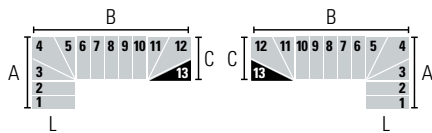
L (cm)	A (cm)		B (cm)		C (cm)	
	Min	Max	Min	Max	Min	Max
65	126,5	131,5	206,5	214	69	-
75	136,5	141,5	226,5	234	79	-
85	154	159	257	264	89	-
95	163	169	276	284	99	-



L (cm)	A (cm)		B (cm)		C (cm)	
	Min	Max	Min	Max	Min	Max
65	106,5	109	206,5	214	90	-
75	116,5	119	226,5	234	100	-
85	131	134	257	264	110	-
95	140	144	276	284	120	-

L (cm)	A (cm)		B (cm)		C (cm)	
	Min	Max	Min	Max	Min	Max
65	85,5	-	206,5	214	110	112,5
75	95,5	-	226,5	234	120	122,5
85	108	109	257	264	133	135
95	117	119	276	284	143	145

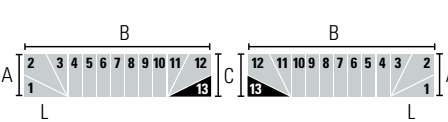
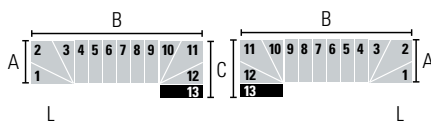
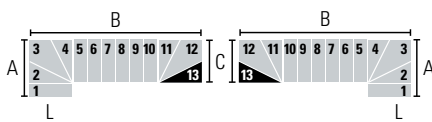
L (cm)	A (cm)		B (cm)		C (cm)	
	Min	Max	Min	Max	Min	Max
65	64	-	206,5	214	130	135
75	74	-	226,5	234	140	145
85	84	-	257	264	156	160
95	94	-	276	284	166	170



L (cm)	A (cm)		B (cm)		C (cm)	
	Min	Max	Min	Max	Min	Max
65	106,5	109	226,5	236,5	69	-
75	116,5	119	246,5	256,5	79	-
85	131	134	280	289	89	-
95	140	144	299	309	99	-

L (cm)	A (cm)		B (cm)		C (cm)	
	Min	Max	Min	Max	Min	Max
65	85,5	-	226,5	236,5	90	-
75	95,5	-	246,5	256,5	100	-
85	108	109	280	289	110	-
95	117	119	299	309	120	-

L (cm)	A (cm)		B (cm)		C (cm)	
	Min	Max	Min	Max	Min	Max
65	64	-	226,5	236,5	110	112,5
75	74	-	246,5	256,5	120	122,5
85	84	-	280	289	133	135
95	94	-	299	309	143	145

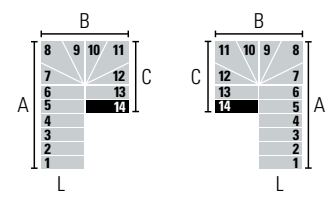
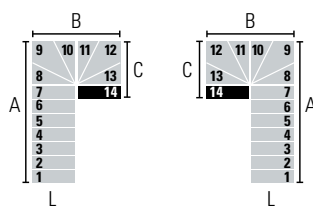
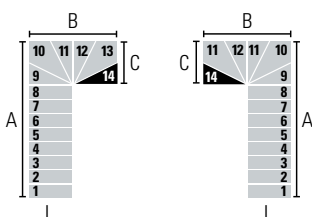


L (cm)	A (cm)		B (cm)		C (cm)	
	Min	Max	Min	Max	Min	Max
65	85,5	-	246,5	259	69	-
75	95,5	-	266,5	279	79	-
85	108	109	303	314	89	-
95	117	119	322	334	99	-

L (cm)	A (cm)		B (cm)		C (cm)	
	Min	Max	Min	Max	Min	Max
65	64	-	246,5	259	90	-
75	74	-	266,5	279	100	-
85	84	-	303	314	110	-
95	94	-	322	334	120	-

L (cm)	A (cm)		B (cm)		C (cm)	
	Min	Max	Min	Max	Min	Max
65	64	-	266,5	281,5	69	-
75	74	-	286,5	301,5	79	-
85	84	-	326	339	89	-
95	94	-	345	359	99	-

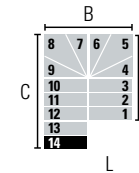
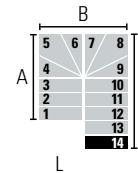
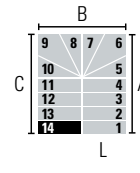
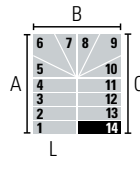
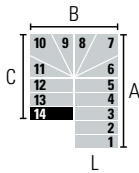
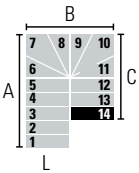
14 PELDAÑOS (12 CONTRAHUELLAS) • Altura entre los pisos: Min. 278 cm - Max. 334 cm (Max. 362 cm con accesorio 'Separador Adicional')



L (cm)	A (cm)		B (cm)		C (cm)	
	Min	Max	Min	Max	Min	Max
65	226,5	244	124	-	69	-
75	236,5	254	144	-	79	-
85	269	284	164	-	89	-
95	278	294	184	-	99	-

L (cm)	A (cm)		B (cm)		C (cm)	
	Min	Max	Min	Max	Min	Max
65	206,5	221,5	124	-	90	-
75	216,5	231,5	144	-	100	-
85	246	259	164	-	110	-
95	255	269	184	-	120	-

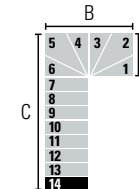
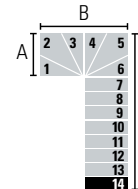
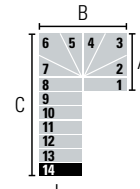
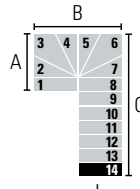
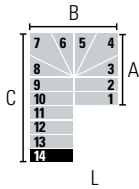
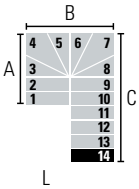
L (cm)	A (cm)		B (cm)		C (cm)	
	Min	Max	Min	Max	Min	Max
65	186,5	199	124	-	110	112,5
75	196,5	209	144	-	120	122,5
85	223	234	164	-	133	135
95	232	244	184	-	143	145



L (cm)	A (cm)		B (cm)		C (cm)	
	Min	Max	Min	Max	Min	Max
65	166,5	176,5	124	-	130	135
75	176,5	186,5	144	-	140	145
85	200	209	164	-	156	160
95	209	219	184	-	166	170

L (cm)	A (cm)		B (cm)		C (cm)	
	Min	Max	Min	Max	Min	Max
65	146,5	154	124	-	150	157,5
75	156,5	164	144	-	160	167,5
85	177	184	164	-	179	185
95	186	194	184	-	189	195

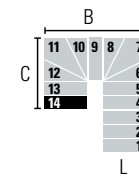
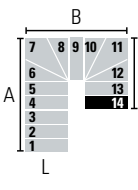
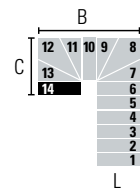
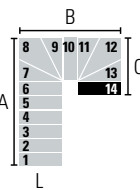
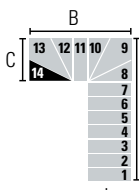
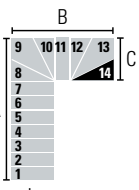
L (cm)	A (cm)		B (cm)		C (cm)	
	Min	Max	Min	Max	Min	Max
65	126,5	131,5	124	-	170	180
75	136,5	141,5	144	-	180	190
85	154	159	164	-	202	210
95	163	169	184	-	212	220



L (cm)	A (cm)		B (cm)		C (cm)	
	Min	Max	Min	Max	Min	Max
65	106,5	109	124	-	190	202,5
75	116,5	119	144	-	200	212,5
85	131	134	164	-	225	235
95	140	144	184	-	235	245

L (cm)	A (cm)		B (cm)		C (cm)	
	Min	Max	Min	Max	Min	Max
65	85,5	-	124	-	210	225
75	95,5	-	144	-	220	235
85	108	109	164	-	248	260
95	117	119	184	-	258	270

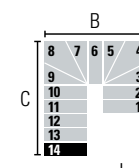
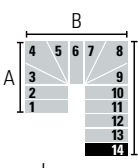
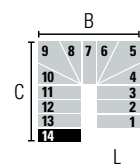
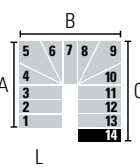
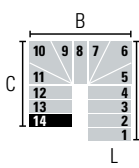
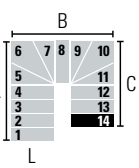
L (cm)	A (cm)		B (cm)		C (cm)	
	Min	Max	Min	Max	Min	Max
65	64	-	124	-	230	247,5
75	74	-	144	-	240	257,5
85	84	-	164	-	271	285
95	94	-	184	-	281	295



L (cm)	A (cm)		B (cm)		C (cm)	
	Min	Max	Min	Max	Min	Max
65	206,5	221,5	146,5	-	69	-
75	216,5	231,5	166,5	-	79	-
85	246	259	188	189	89	-
95	255	269	207	209	99	-

L (cm)	A (cm)		B (cm)		C (cm)	
	Min	Max	Min	Max	Min	Max
65	186,5	199	146,5	-	90	-
75	196,5	209	166,5	-	100	-
85	223	234	188	189	110	-
95	232	244	207	209	120	-

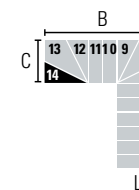
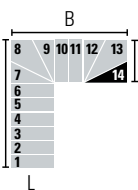
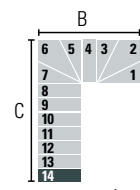
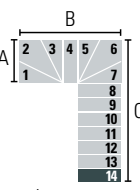
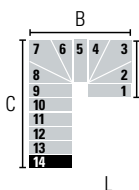
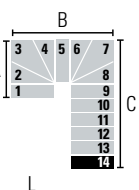
L (cm)	A (cm)		B (cm)		C (cm)	
	Min	Max	Min	Max	Min	Max
65	166,5	176,5	146,5	-	110	112,5
75	176,5	186,5	166,5	-	120	122,5
85	200	209	188	189	133	135
95	209	219	207	209	143	145



L (cm)	A (cm)		B (cm)		C (cm)	
	Min	Max	Min	Max	Min	Max
65	146,5	154	146,5	-	130	135
75	156,5	164	166,5	-	140	145
85	177	184	188	189	156	160
95	186	194	207	209	166	170

L (cm)	A (cm)		B (cm)		C (cm)	
	Min	Max	Min	Max	Min	Max
65	126,5	131,5	146,5	-	150	157,5
75	136,5	141,5	166,5	-	160	167,5
85	154	159	188	189	179	185
95	163	169	207	209	189	195

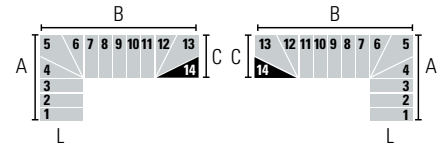
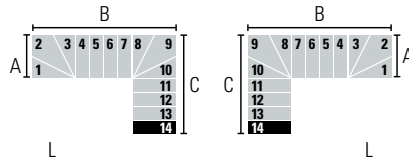
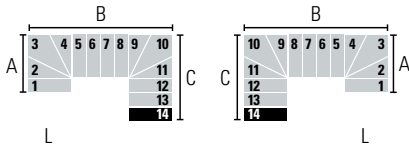
L (cm)	A (cm)		B (cm)		C (cm)	
	Min	Max	Min	Max	Min	Max
65	106,5	109	146,5	-	170	180
75	116,5	119	166,5	-	180	190
85	131	134	188	189	202	210
95	140	144	207	209	212	220



L (cm)	A (cm)		B (cm)		C (cm)	
	Min	Max	Min	Max	Min	Max
65	85,5	-	146,5	-	190	202,5
75	95,5	-	166,5	-	200	212,5
85	108	109	188	189	225	235
95	117	119	207	209	235	245

L (cm)	A (cm)		B (cm)		C (cm)	
	Min	Max	Min	Max	Min	Max
65	64	-	146,5	-	210	225
75	74	-	166,5	-	220	235
85	84	-	188	189	248	260
95	94	-	207	209	258	270

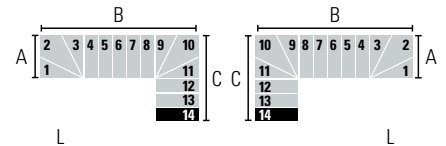
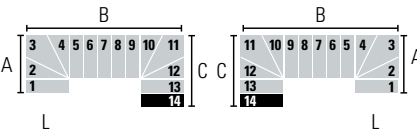
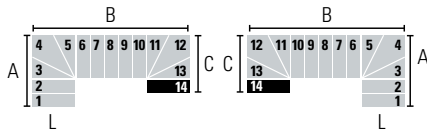
L (cm)	A (cm)		B (cm)		C (cm)	
	Min	Max	Min	Max	Min	Max
65	186,5	199	166,5	169	69	-
75	196,5	209	186,5	189	79	-
85	223	234	211	214	89	-
95	232	244	230	234	99	-



L (cm)	A (cm)		B (cm)		C (cm)	
	Min	Max	Min	Max	Min	Max
65	85,5	-	206,5	214	130	135
75	95,5	-	226,5	234	140	145
85	108	109	257	264	156	160
95	117	119	276	284	166	170

L (cm)	A (cm)		B (cm)		C (cm)	
	Min	-	Min	Max	Min	Max
65	64	-	206,5	214	150	157,5
75	74	-	226,5	234	160	167,5
85	84	-	257	264	179	185
95	94	-	276	284	189	195

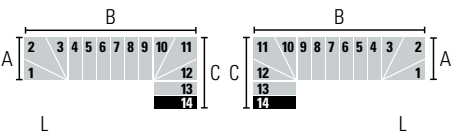
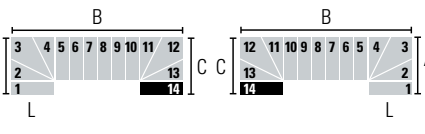
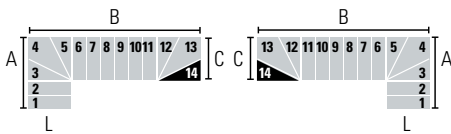
L (cm)	A (cm)		B (cm)		C (cm)	
	Min	Max	Min	Max	Min	-
65	126,5	131,5	226,5	236,5	69	-
75	136,5	141,5	246,5	256,5	79	-
85	154	159	280	289	89	-
95	163	169	299	309	99	-



L (cm)	A (cm)		B (cm)		C (cm)	
	Min	Max	Min	Max	Min	-
65	106,5	109	226,5	236,5	90	-
75	116,5	119	246,5	256,5	100	-
85	131	134	280	289	110	-
95	140	144	299	309	120	-

L (cm)	A (cm)		B (cm)		C (cm)	
	Min	Max	Min	Max	Min	Max
65	85,5	-	226,5	236,5	110	112,5
75	95,5	-	246,5	256,5	120	122,5
85	108	109	280	289	133	135
95	117	119	299	309	143	145

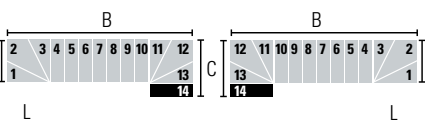
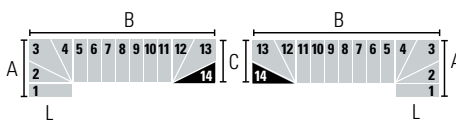
L (cm)	A (cm)		B (cm)		C (cm)	
	Min	-	Min	Max	Min	Max
65	64	-	226,5	236,5	130	135
75	74	-	246,5	256,5	140	145
85	84	-	280	289	156	160
95	94	-	299	309	166	170



L (cm)	A (cm)		B (cm)		C (cm)	
	Min	Max	Min	Max	Min	-
65	106,5	109	246,5	259	69	-
75	116,5	119	266,5	279	79	-
85	131	134	303	314	89	-
95	140	144	322	334	99	-

L (cm)	A (cm)		B (cm)		C (cm)	
	Min	Max	Min	Max	Min	-
65	85,5	-	246,5	259	90	-
75	95,5	-	266,5	279	100	-
85	108	109	303	314	110	-
95	117	119	322	334	120	-

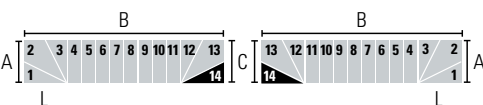
L (cm)	A (cm)		B (cm)		C (cm)	
	Min	-	Min	Max	Min	Max
65	64	-	246,5	259	110	112,5
75	74	-	266,5	279	120	122,5
85	84	-	303	314	133	135
95	94	-	322	334	143	145



L (cm)	A (cm)		B (cm)		C (cm)	
	Min	Max	Min	Max	Min	-
65	85,5	-	266,5	281,5	69	-
75	95,5	-	286,5	301,5	79	-
85	108	109	326	339	89	-
95	117	119	345	359	99	-

L (cm)	A (cm)		B (cm)		C (cm)	
	Min	-	Min	Max	Min	-
65	64	-	266,5	281,5	90	-
75	74	-	286,5	301,5	100	-
85	84	-	326	339	110	-
95	94	-	345	359	120	-

L (cm)	A (cm)		B (cm)		C (cm)	
	Min	-	Min	Max	Min	Max
65	64	-	266,5	281,5	90	-
75	74	-	286,5	301,5	100	-
85	84	-	326	339	110	-
95	94	-	345	359	120	-



L (cm)	A (cm)		B (cm)		C (cm)	
	Min	-	Min	Max	Min	-
65	64	-	286,5	304	69	-
75	74	-	306,5	324	79	-
85	84	-	349	364	89	-
95	94	-	368	374	99	-