

30 L ELEKTRO-NASS- / TROCKENSAUGER

- Kompakter Nass- / Trockensauger mit 20 kPa zum Nassaugen, Trockensaugen sowie zum Ausblasen
- Stabiler, rostfreier Edelstahl-Auffangbehälter mit 30 L Fassungsvermögen und Schnellspanverschluss für einen einfachen Beutel- und Filterwechsel
- Ablaufdeckel für ein einfaches Entleeren von Flüssigkeiten
- Kraftvoller 1500 W Elektro-Motor
- Praktische, manuelle Filterreinigungsfunktion
- Werkzeugsteckdose mit 230 V~ und einer maximalen Leistung von 2000 W zum Anschluss von Elektrowerkzeugen
- Großer Arbeitsradius dank 6 m Anschlusskabel und 3 m Schlauchlänge
- Praktische Zubehöralterung zum sauberen Verstauen und Arbeiten
- Handgriff und 4 leichtgängige 360° Rollen für einen einfachen Transport
- Inklusive 3 m Saugschlauch, 1 m Saugschlauch für Kleingeräte, Aluminium-Teleskoprohr, Papierbeutel (FSC-zertifiziert), Schaumstofffilter, Fugendüse, Trockenbodendüse, Nassbodendüse, Autodüse, Faltenfilter, Polsterdüse, Anschlussadapter, Zubehörtasche



- ✓ Nassaugen
- ✓ Trockensaugen
- ✓ Ausblasfunktion

Motorleistung

1500 W



PRODUKTDATEN

Abmessungen L x B x H	330 x 350 x 650 mm
Saugleistung max.	20 kPa
Behältervolumen	30 L
Kabellänge	6 m
Schlauchlänge	3 m
Werkzeugsteckdose	230V~ / max. 2000 W
Absaugadapter Außendurchmesser	27 / 33 / 36 / 38 / 41 mm
Motor	230 V~ / 50/60 Hz
Motorleistung	1500 W

LOGISTISCHE DATEN

Gewicht netto / brutto	7,6 / 9,4 kg
Abmessung Verpackung	335 x 335 x 610 mm
Artikelnummer	5907746901
EAN	4046664256304
20 Container	450 Stück
40 Container	925 Stück
40 HQ Container	1035 Stück

UNIVERSELL EINSETZBAR

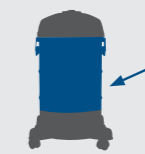


ANWENDUNGEN  
3IN1 FUNKTION

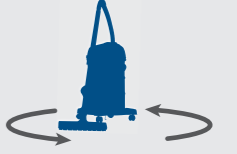


PRODUKT-DETAILS

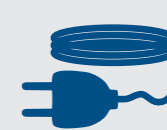
30 L Behältervolumen



9 m Arbeitsradius



6 m Anschlusskabel



3 m Schlauch



max. 2000 W  
Werkzeugsteckdose



Absaugleistung 20 kPa



**Handgriff**  
für einen einfachen Transport



**Werkzeugsteckdose**  
230 V~ /  
max. 2000 W



**Ablaufdeckel**  
für ein einfaches Entleeren von Flüssigkeiten