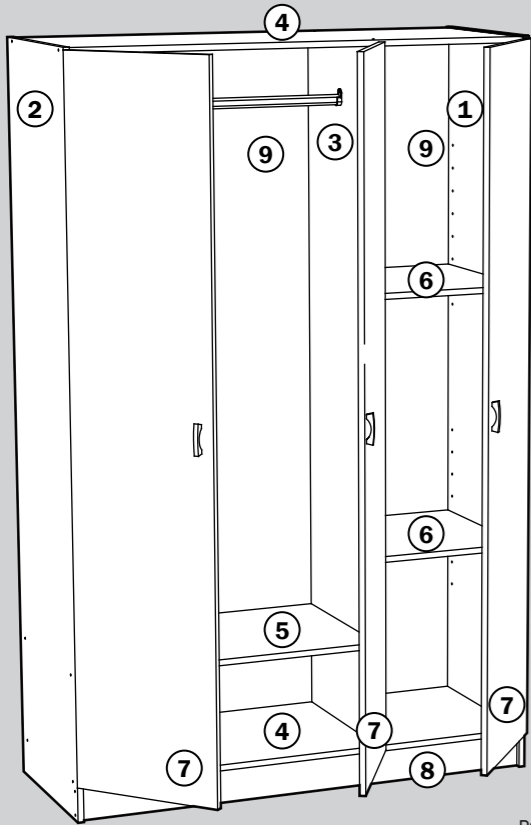


ARMARIO

Rouperiro - Wardrobe - Armoire

3 Puertas
3 Portas
3 Doors
3 Portes



K-7349

Alto: 2000mm


Altura - Height - Hauteur

Ancho: 1282mm

Largura - Width - Largeur

Fondo: 520mm

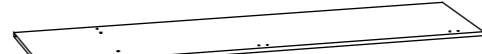
Profundidade - Depth - Profondeur



1 Costado Derecho 500x2000x16
Lateral Derecho - Right Side - Côté Droit



2 Costado Izquierdo 500x2000x16
Lateral Esquerdo - Left Side - Côte Gauche



3 Costado Interno 1875x483x16
Lado Interior Dir. - Internal Right Side - Côté Intérieur Droit



4 Techo / Fondo 1250x484x16
Superior/Inferior - Top/Bottom - Toit/Tablette du Bas



5 Estante Fijo 828x482x16
Prateleira Fixa - Fixed Shelf - Étagère Fixe



6 Estante Movil 406x482x16
Prateleira Móvel - Shelf - Étagère Amovible



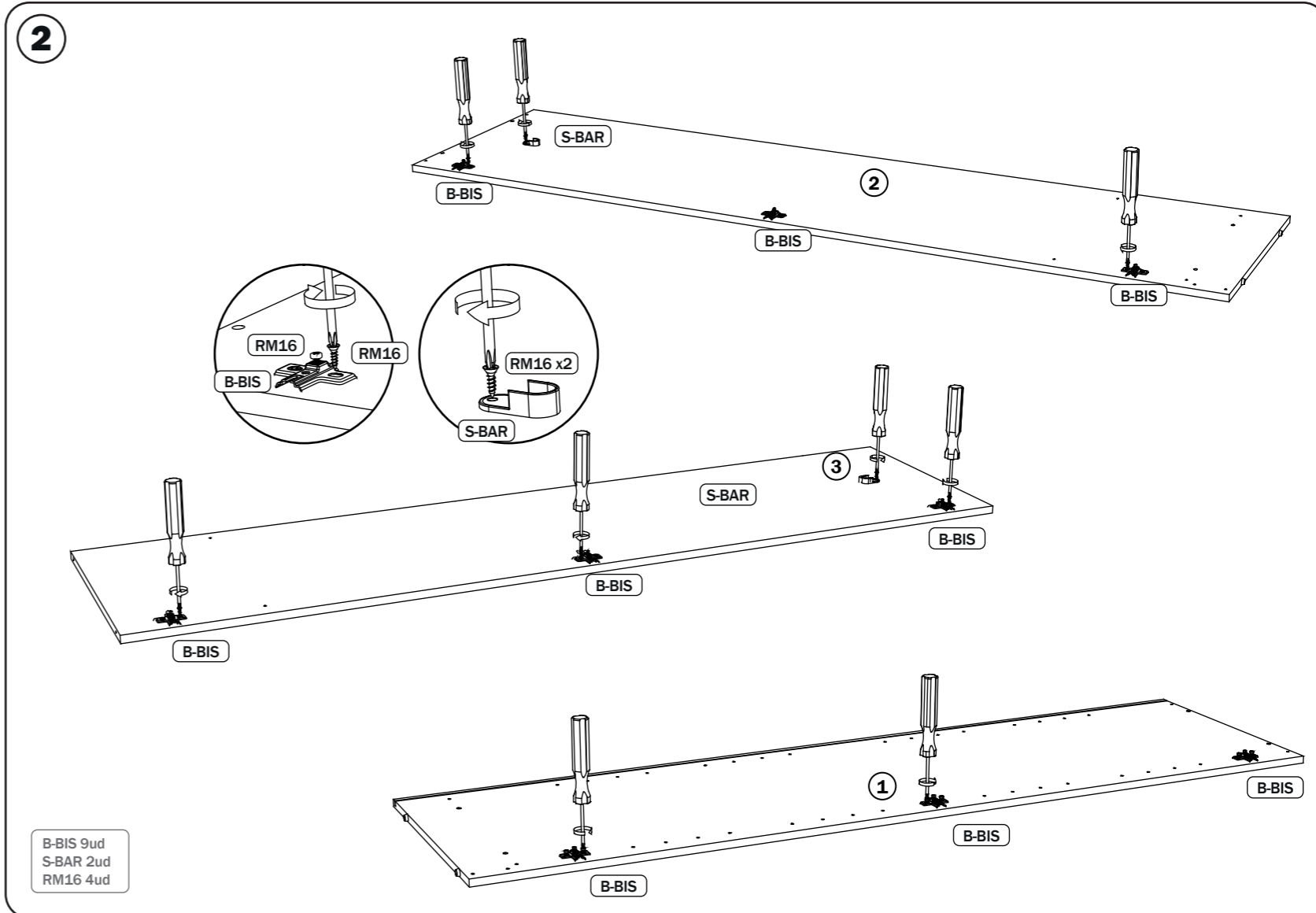
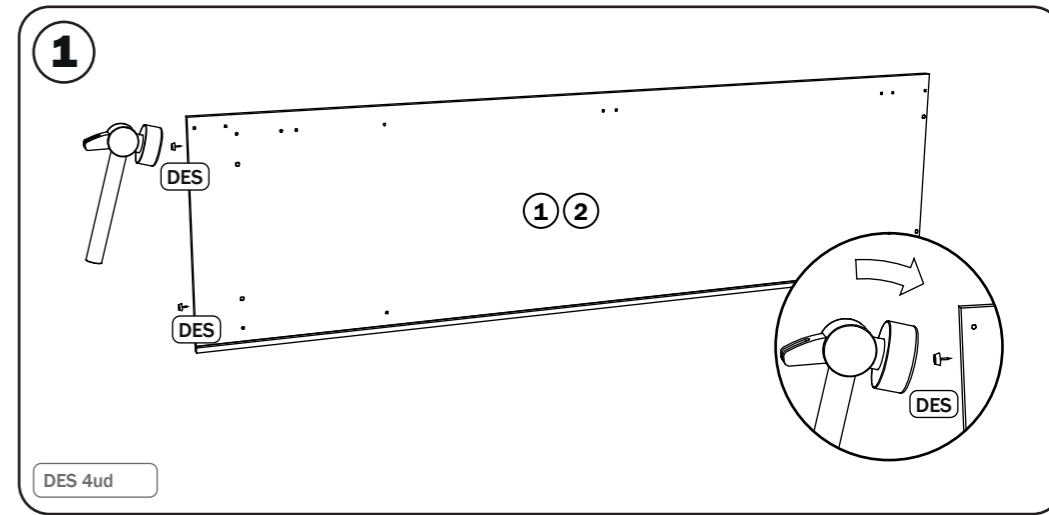
7 Puerta 1906x419x16
Porta Grande - Large Door - Grande Porte



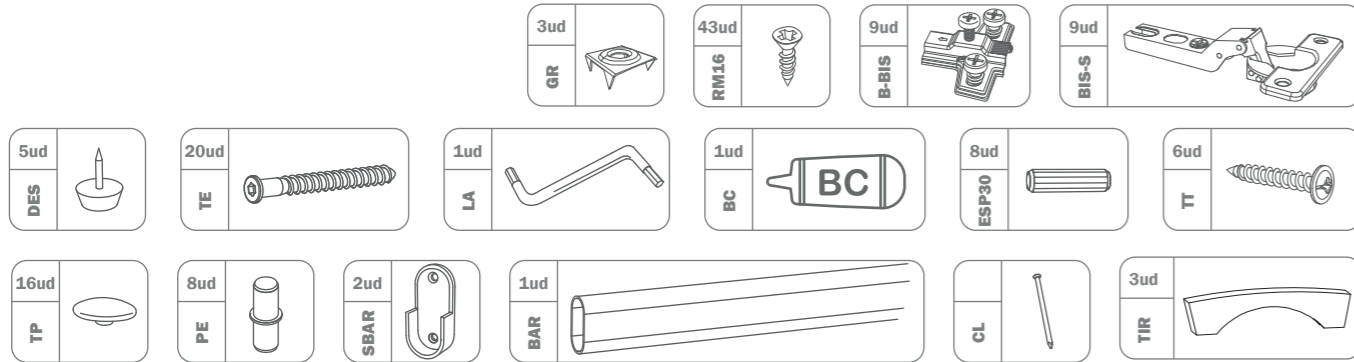
8 Zócalo/Barra 1250x92x16
Barra - Bar - Barre



9 Trasera 1906x421x3
Painel Traseiro - Back Panel - Panneau D'Arrière



BOLSA DE HERRAJES COMPOZIÇÃO DE FERRAGENS HARDWARE BAG SAC MATERIEL



ADVERTENCIAS DE MONTAJE INDICAÇÕES DE MONTAGEM ASSEMBLY INFORMATION AVERTISSEMENTS D'ASSEMBLAGE

ES. Montaje del mueble sobre una superficie de protección.

PT. Monte os móveis em uma superfície protetora.

EN. Mount the furniture on a protective surface.

FR. Montez le meuble sur une surface de protection.

ES. Material necesario para el montaje del mueble.

PT. Material para o qual você deve usar montagem.

EN. Material that you have to use for assembly.

FR. Matériel que vous devez utiliser pour l'assemblage.

ES. Algunos pasos del montaje requieren de dos personas para su correcta realización.

PT. Alguns etapas exigem 2 pessoas para para sua montagem.

EN. Some assembly steps require two people.

FR. Certaines étapes d'assemblage nécessitent deux personnes.



ES. No ingerir.

PT. Não ingerir.

EN. Do not swallow.

FR. Ne pas ingérer.

ES. Agitar antes de su uso.

PT. Agite antes de usar.

EN. Shake before use.

FR. Agiter avant utilisation.



ES. El montaje del mueble deberá realizarse siguiendo las instrucciones del fabricante, en caso contrario, puede haber riesgo de seguridad por caída o vuelco, que pueden provocar lesiones graves, por lo que deberán seguirse las siguientes instrucciones de seguridad:

- Evite poner objetos pesados sobre el producto.
- Evite que los niños se apoyen en los cajones o estantes.
- Es recomendable poner los objetos más pesados en la parte inferior del mueble.

EN. The assembly of the furniture must be carried out according to the manufacturer's instructions, otherwise there may be a safety risk due to falling or tipping over, which can cause serious injuries, therefore the following safety instructions must be followed:

- Avoid putting heavy objects on the product.
- Prevents children from leaning on drawers or shelves.
- It is advisable to put heavy objects on the bottom of the cabinet.

PT. A montagem do mobiliário deve ser efectuada de acordo com as instruções do fabricante, caso contrário pode haver um risco de segurança devido a queda ou tombamento, que pode causar ferimentos graves, pelo que devem ser seguidas as seguintes instruções de segurança:

- Evite colocar objetos pesados no produto.
- Impede que as crianças se inclinem em gavetas ou prateleiras.
- É aconselhável colocar objetos pesados na parte inferior do gabinete.

FR. Le montage des meubles doit être effectué conformément aux instructions du fabricant, sinon il peut y avoir un risque de sécurité dû à une chute ou un renversement, qui peut causer des blessures graves, c'est pourquoi les instructions de sécurité suivantes doivent être respectées:

- Éviter de poser des objets lourds sur le produit
- Empêche les enfants de s'appuyer sur les tiroirs ou les étagères.
- Il est conseillé de placer les objets lourds au fond de l'armoire.

