

## **Izobraževalni priročnik: Scheppach Dumper DP3000**

**Namen:** Posredovanje varne in pravilne uporabe prekucnika DP3000

---

### **1. Uvod & tehnični pregled**

Scheppach Dumper DP3000 je kompakten, bencinsko gnani kolesni prekucnik z največjo nosilnostjo 300 kg. Zaradi z zrakom napolnjenih terenskih pnevmatik in štirikolesnega pogona je posebej primeren za neraven in težko prevozen teren na gradbiščih, v gozdarstvu in kmetijstvu ali pri vrtnarstvu in krajinski ureditvi.

#### **Tehnični ključni podatki:**

- Motor: 4-taktni bencinski motor, 196 cm<sup>3</sup>, 5,6 KM (4,1 kW)
  - Največja nosilnost: 300 kg
  - Pogon: štirikolesni pogon
  - Širina koloteka: 70 cm
  - Menjalnik: 3 prestave naprej in 1 prestava nazaj
  - Prekucni zabojnik: 910 × 650 × 575 mm
  - Hitrost: naprej najv. 6,4 km/h, nazaj najv. 2 km/h
  - Lastna masa: 143 kg
  - Prostornina kesona: 125 L
  - Vzpon: 20°
- 

### **2. Varnost pri delu & osebna zaščitna oprema (OZO)**

#### **Zahtevana OZO:**

- Zaščita sluha
- Varnostni čevlji
- Rokavice
- Zaščitna očala

#### **Pomembna varnostna navodila:**

- Zaščitnih naprav in varnostnih sistemov ni dovoljeno odstraniti
  - Ne dotikajte se vročih delov stroja, zlasti motorja
  - Izmetani predmeti lahko povzročijo poškodbe
  - V delovnem območju se ne smejo zadrževati druge osebe
  - Delo na pobočjih ali v bližini jam zahteva povečano pozornost
- 

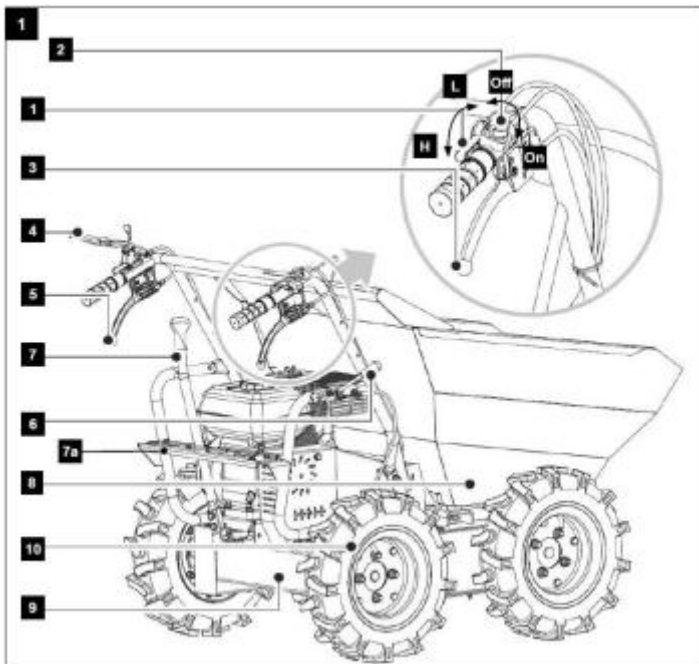
### **3. Upravljanje v praksi**

#### **Postopek zagona:**

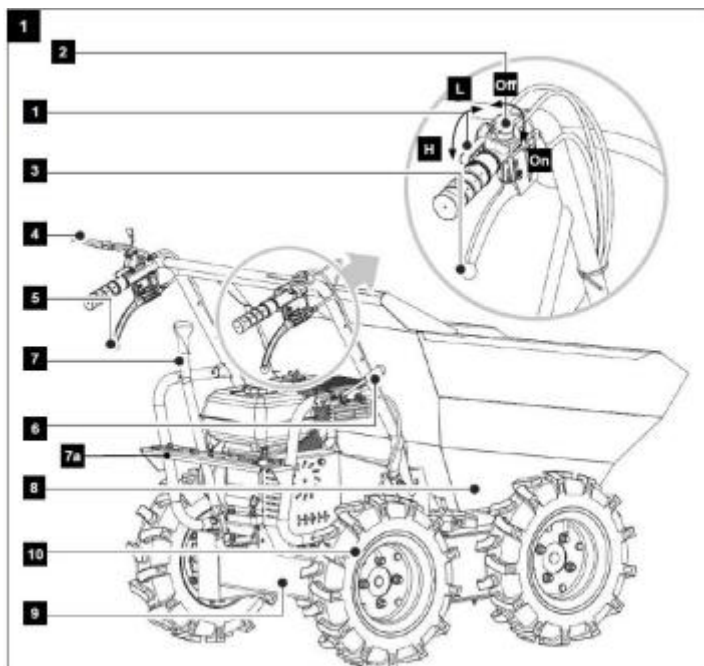
- Odprite ventil za gorivo, ročico čoka nastavite v položaj, stikalo za vklop/izklop nastavite v položaj, zaženite z vlečno vrvjo, nato ročico čoka ponovno vrnite nazaj, da lahko upravljate ročico plina

### Krmiljenje:

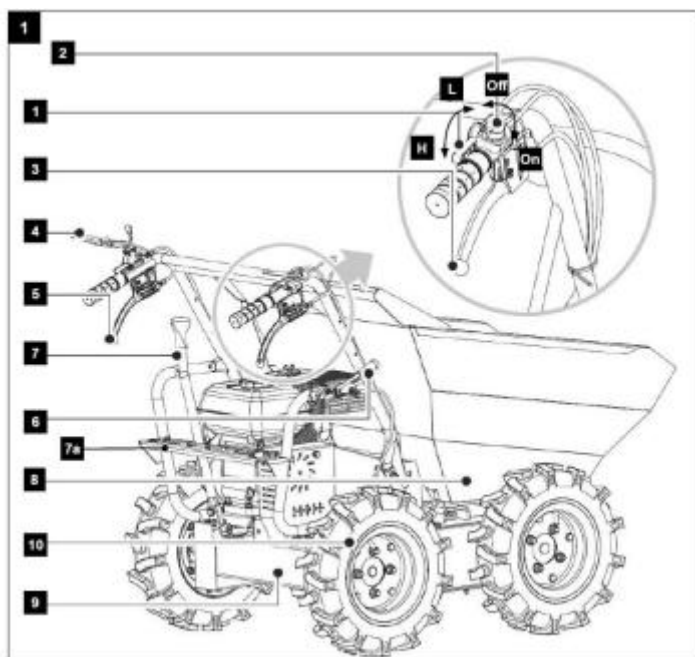
- Stikalo motorja (poz. 2): aktiviranje ali deaktiviranje vžigalnega sistema in izklop motorja



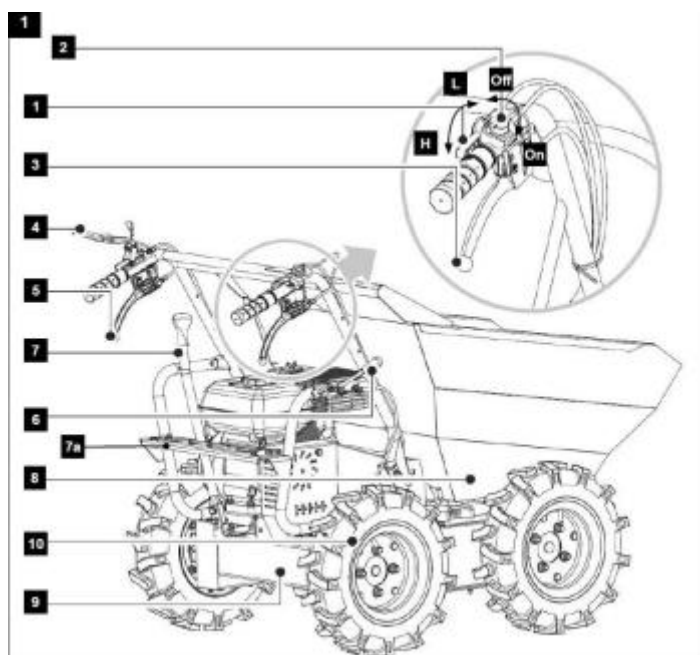
- Ročica sklopke (poz. 4): upravljanje skupaj z odblokirno ročico



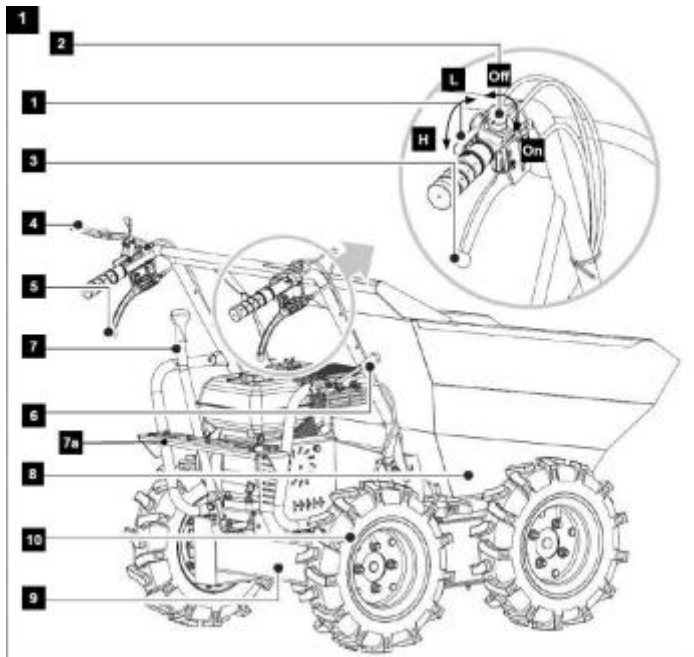
- Ročica plina (poz. 1): uravnavanje števila vrtljajev motorja



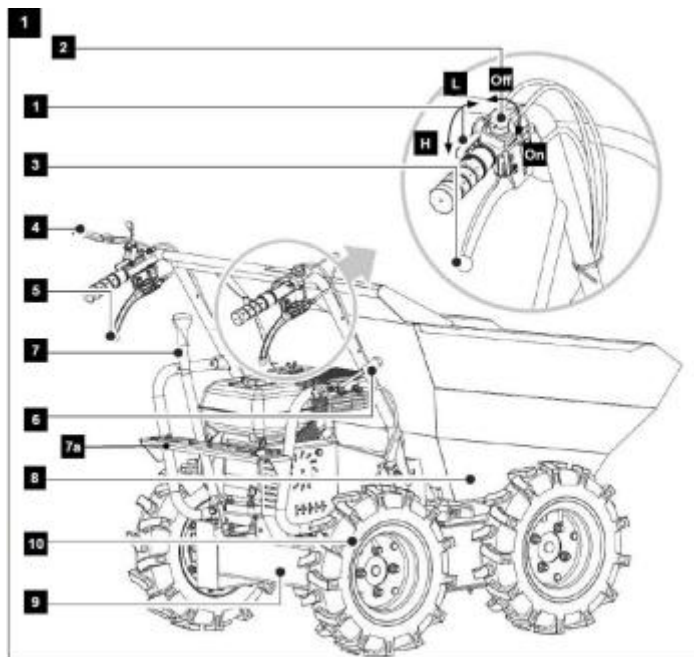
- Leva krmilna ročica (poz. 5): zavijanje levo



- Desna krmilna ročica (poz. 3): zavijanje desno

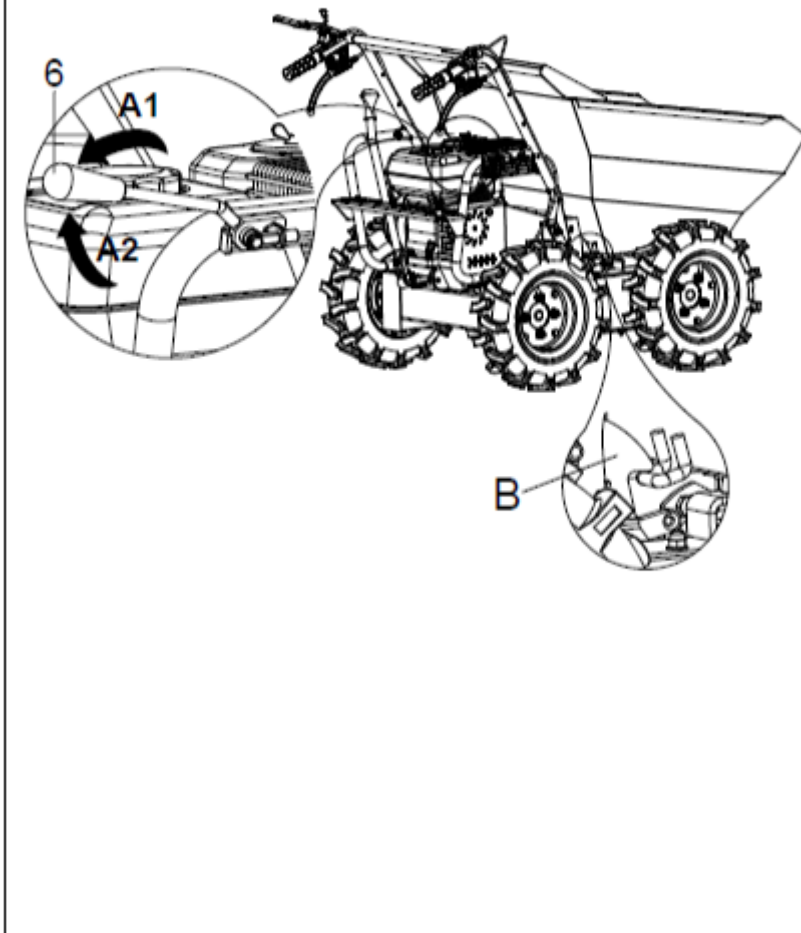


- Ročica za izbiro prestav (poz. 7): upravljanje vožnje naprej (3 prestave) in nazaj (1 prestava)



- Fiksiranje kesona (poz. 6): odklep ročice za prekuc (B) in praznjenje kesona

3



#### Praktične vaje:

- Zagon dumperja (hladen in topel zagon)
- Vožnja naprej in nazaj, prestavljanje
- Vožnja skozi ovinke
- Nakladanje materiala z mini bagrom, transport in raztovarjanje

---

#### 4. Vzdrževanje & nega

##### Dnevno:

- Splošni vizualni pregled celotnega stroja
- Nivo motornega olja / motorno olje SAE 10W-30 ali SAE 10W-40 in menjalniško olje / SAE 30 / 80W-90
- Čiščenje zračnega filtra

- Vizualni pregled koles (zračni tlak)
- Največja količina goriva 3,6 L

#### Intervali vzdrževanja:

- Menjava menjalniškega olja vsakih 1000 h
- Menjava motornega olja vsakih 50 h

### 5. Skladiščenje & transport

- Izpraznite celotno vsebino rezervoarja
- Pri skladiščenju na prostem uporabite pokrivalo
- Optimalno skladiščenje pod nadstreškom
- Napravo pred transportom zavarujte pred nenamernim premikanjem (uporabite pritrdilne trakove)

**Deli za montažo:** Pnevmatike, ročica za izbiro prestav



**Dobavno stanje:**

