



www.polbram.eu



POLBRAM




POLBRAM



MONTAGESCHEMA DOPPELTOR

DOPPELTOR KATE



B 300cm x H 120cm



KORROSIONSSCHUTZ



Scharniere
inklusive



Produkte erfüllen
die EN- Normen

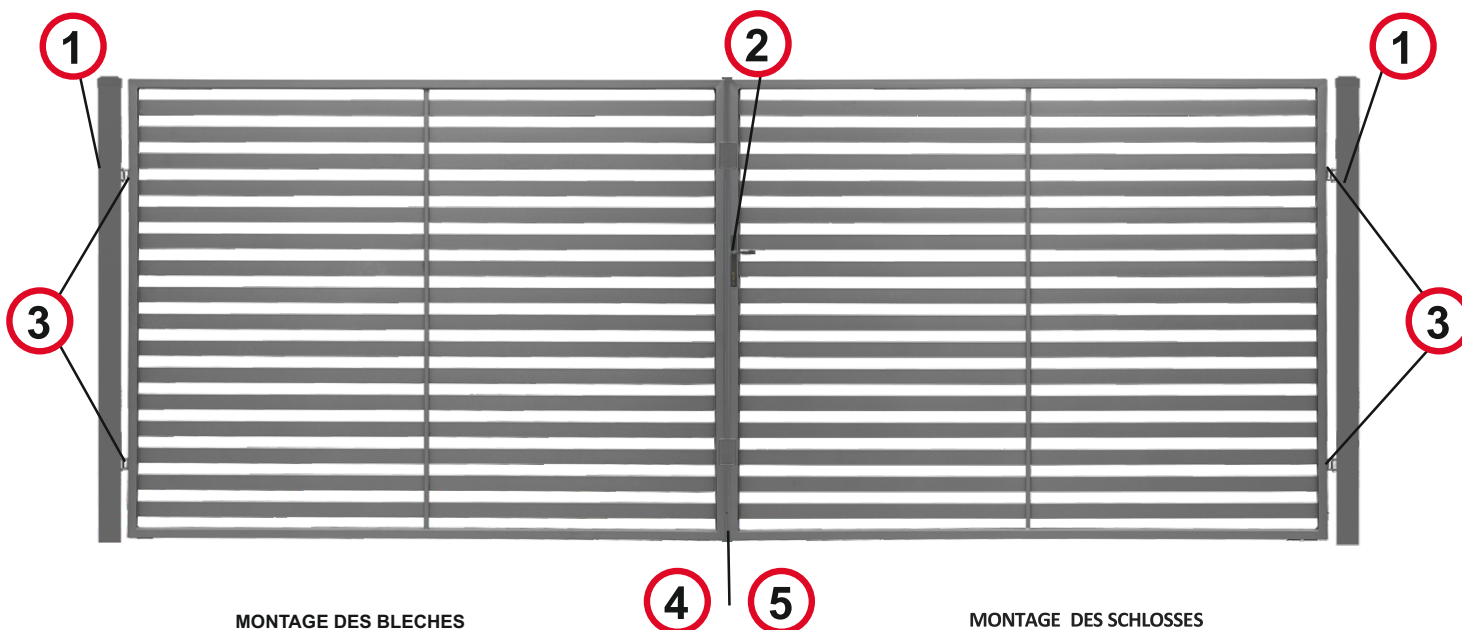


Elektroantrieb
als Option

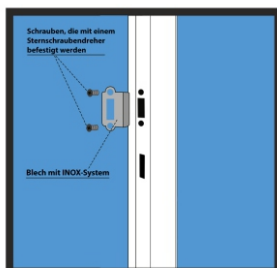


Pulverbeschichtet


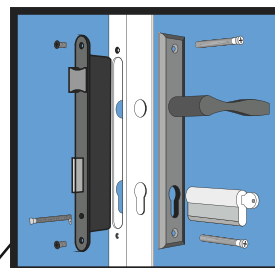
Empfohlenes Zubehör



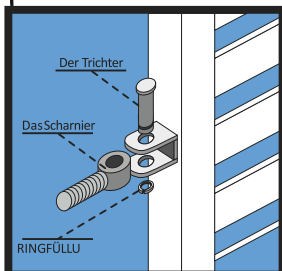
MONTAGE DES BLECHES MIT INOX-SYSTEM



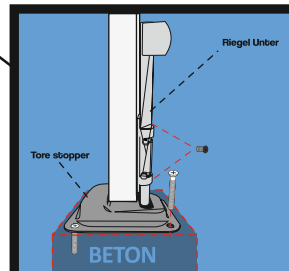
MONTAGE DES SCHLOSSES UND DER EINSÄTZE



MONTAGE DER SCHARNIERE



MONTAGE DER TORVERRIEGELUNG




Zaunsysteme KATE



VORSCHAUBILD

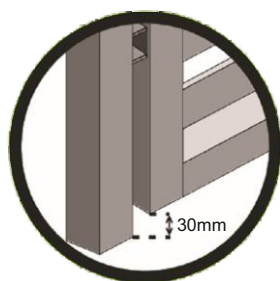
ANTHRAZIT (RAL 7016)



301 cm

Doppeltor

- Breite mit Scharnierösen 301 cm



ABSTAND DES TORES
VOM BODEN 30 mm

