

# TERRASSENÜBERDACHUNG VERONA

Massive Konstruktion aus hochwertigem Leimholz (BSH-Fichte)




TERRASSENÜBERDACHUNG  
VERONA  
648 x 289 cm

Gestaltungsbeispiel

- Stilvoll geschwungene Sparren
- Dacheindeckung Polycarbonat-Doppelstegplatte in klar
- Pfosten 12 x 12 cm
- inklusive Aufschraubstützen





Terrassenüberdachung

## TERRASSENÜBERDACHUNG VERONA 648 X 289 CM, LEIMHOLZ, NUSSBAUM

### Datenblatt / Baubeschreibung

Material	<b>Leimholz, Fichte</b>
Farbe	<b>Nussbaum</b>
Farbbehandlung	<b>Lasiert</b>
Größe	<b>648 x 289 cm</b>
Aufstellbreite (Sockelmaß)	<b>576 cm</b>
Aufstelltiefe (Sockelmaß)	<b>267 cm</b>
Außenbreite inkl. Dachüberstand	<b>648 cm</b>
Außentiefe inkl. Dachüberstand	<b>289 cm</b>
Gesamthöhe vorne	<b>241 cm</b>
Gesamthöhe hinten	<b>298 cm</b>
Dachform	<b>Pulldach</b>
Material Dacheindeckung	<b>Polycarbonat-Doppelstegplatten</b>
Farbe Dach	<b>Transparent</b>
Dachstärke	<b>10 mm</b>
Dachfläche	<b>18.72 m<sup>2</sup></b>
Dachneigung	<b>nach vorne</b>



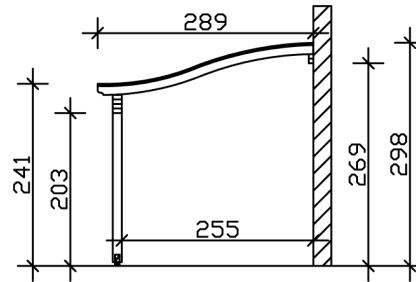
Gefälle	7 °
Dachüberstand vorne	22 cm
Dachüberstand hinten	0 cm
Dachüberstand links	36 cm
Dachüberstand rechts	36 cm
Schneelast (sk)	1.65 kN/m <sup>2</sup>
Windstaudruck q	0.95 kN/m <sup>2</sup>
Grundfläche	18.72 m <sup>2</sup>
Umbauter Raum	50.45 m <sup>3</sup>
Durchgangshöhe vorne	203 cm
Durchgangshöhe hinten	269 cm
Pfostenstärke	12 x 12 cm
Pfostenlänge vorne	198 cm
Pfostenabstand Breite	552 cm
Pfostenabstand Tiefe	255 cm
Pfostenanzahl	2 Stück
Verankerung	Aufschraubstütze
Montageart	Wandanbau
nicht im Lieferumfang enthalten	Dübel für die Wandmontage
Garantie	5 Jahre gemäß unseren Garantiebedingungen
Verpackungsgewicht gesamt	325 kg
Anzahl Packstücke	1
Verpackungsmaß	Breite: 650 cm, Höhe: 45 cm, Tiefe: 120 cm, 325 kg
Artikelnummer	207923-03-25
EAN-Nummer	4018211004898

## TERRASSENÜBERDACHUNG VERONA

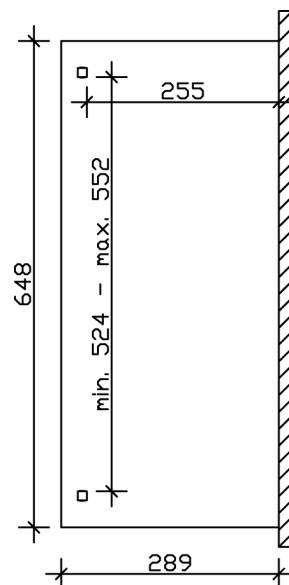
648 x 289 cm



Schnitt



Grundriss



# TERRASSENÜBERDACHUNG VERONA

648 x 289 cm  
Schnitte und Ansichten Maßstab 1:100



Ansicht Vorne

