





Güde®**GARTEN
TECHNIK**

Gartenfräse GGF 620

Art.-Nr.: 95183

GTIN-Code: 4015671247216

- gegenläufige Messer
- Schutzabdeckung
- verstellbarer Arbeitsbreite

Einsatzgebiete: Zum Einarbeiten von Mulch, Torf, Sand, Dünger und Kompost.

Passend zu:

- #95187 Motoreinachser GME 6,5 V
- #95180 Motoreinachser GME 6,5 PS

**GARTEN
TECHNIK**

Technische Daten

Arbeitsbreite	455 / 575 mm
Arbeitstiefe	200 mm
Anzahl der Messer	4 / 6
Ø-Messer	300 mm
Messerdrehzahl	320 min ⁻¹
passend zu Art.-Nr.	95180, 95187
Maße LxBxH	555 x 620 x 325 mm



8 Stk.



Nicht vorhanden



L 590 x B 550 x H 370 mm (VE 1)



netto / brutto: 28,75 kg / 30,4 kg

