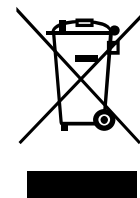




NO.	Maß	Inhalt	Leistung / Netzteil
	Länge*Breite*Höhe(mm)		
1	33x25x37.5cm±1cm	15L	4Stk. AA-Batterien
2	33x25x42.5cm±1cm	20L	4Stk. AA-Batterien
3	33x25x58cm±1cm	30L	4Stk. AA-Batterien
4	33x25x85cm±1cm	50L	4Stk. AA-Batterien



**WICHTIG, FÜR DIE SPÄTERE VERWENDUNG AUFBEWAHREN:
SORGFÄLTIG DURCHLESEN**

Sicherheitshinweise

✘ Bitte lesen Sie dieses Benutzerhandbuch aufmerksam durch, bevor Sie den Artikel benutzen.

Kennzeichen

✘ Mit Hilfe der Sicherheitshinweise können Sie unnötige Unfälle vermeiden. Bitte befolgen Sie diese zur Ihrer Sicherheit und zur Sicherheit von anderen Personen.



Achtung!
Fehler in der Anwendung können Verletzungen oder Schäden an dem Mülleimer verursachen!

Beispiele zu Kennzeichen

■ Die folgenden Kennzeichen werden verwendet, um Ihnen zu erklären was Sie beachten müssen



bedeutet VERBOTEN!



bedeutet, Sie müssen das machen.

✘ Bitte lesen Sie die Punkte aufmerksam durch und bewahren Sie die Anleitung auf, falls Sie sich nicht mehr an alle Punkte erinnern.



Achtung!



Das Produkt enthält elektrische und elektronische Komponenten, und darf deshalb nicht mit Wasser abgespült werden. Sie können die Oberfläche mit einem feuchten Tuch abwischen.



Vermeiden Sie direkte Sonneneinstrahlung auf den Sensorfenster.



Drücken Sie nicht mit Gewalt auf den Deckel, um diesen zu öffnen.



Es ist absolut verboten, das Produkt abzubauen, zu reparieren und zu verändern.



Ersetzen Sie die Batterien durch neue, wenn sie leer sind.

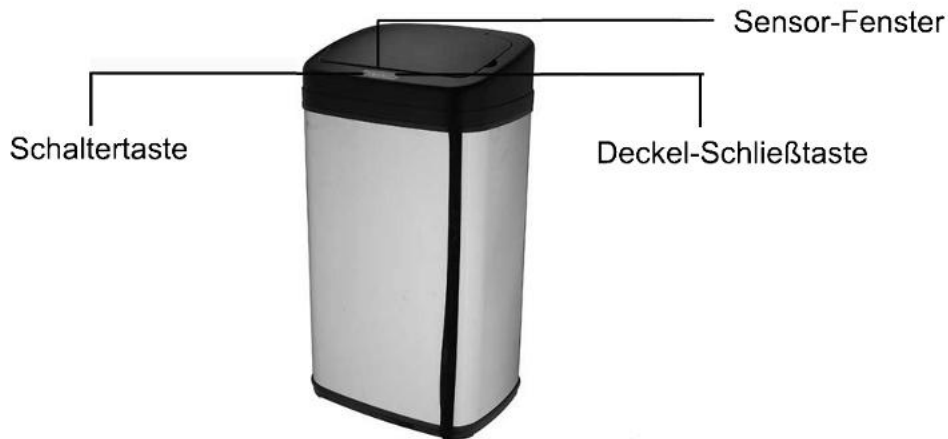


Legen Sie keine Gegenstände auf den Mülleimerdeckel.

Produkteinführung

Herkömmliche Mülleimer mit Deckel müssen mit der Hand oder mit dem Fuß geöffnet werden. Aber diesen neuen Infrarot-Sensormülleimer müssen Sie während der Nutzung nicht berühren. Der Deckel wird automatisch geöffnet und geschlossen, sodass sie den Mülleimer in Krankenhäusern am Arbeitsplatz und im Haushalt verwenden können. Wenn sich Ihre Hand oder ein Objekt in einem Abstand von 15 bis 20 cm über dem Sensor befindet, wird der Deckel automatisch geöffnet. Nachdem der Müll im Mülleimer ist, wird der Deckel automatisch geschlossen. Das Produkt nützt fotoelektrische Technik, besitzt eine stabile Leistung, eine lange Lebensdauer und einen geringen Energieverbrauch.

Bestandteile




Bedienungsanleitung

1. Öffnen Sie den Akkudeckel des Mülleimers und setzen Sie die Batterien richtig gepolt in das Fach ein. Schließen Sie den Batteriedeckel.
2. Schalten Sie den Netzschalter auf der Rückseite ein, bis die Anzeige rot aufleuchtet (für ca. 3 Sekunden). Anschließend blinkt die Anzeige alle 3 Sekunden, das bedeutet, dass der Stromkreis sich im Normalzustand befindet.
3. Wenn Sie Müll einwerfen möchten, bringen Sie einfach Ihre Hand oder ein Objekt im Abstand von 15 bis 20 cm ± 5 cm vor das Sensorfenster für ca. 0,5 Sekunden, dann öffnet sich der Deckel, er schließt sich nach 3 Sekunden automatisch. Der Deckel bleibt so lange offen, so lange Sie Ihre Hand oder ein Objekt im Sensorbereich lassen.
4. Wenn der Mülleimer voll ist, drücken Sie die „Öffnen“-Taste auf dem Sensorfenster (Taste zum manuellen Öffnen des Deckels), der Deckel wird dann geöffnet aber nicht automatisch geschlossen. Diese Funktion wird benutzt, wenn Sie sehr häufig Müll einwerfen und wegbringen. Um den Deckel zu schließen, drücken Sie einfach die „lose“ Taste, danach wird der Stromschalter automatisch wieder in die Sensor-Funktion gesetzt.
5. Wenn Sie den Mülleimer nicht benutzen, leuchtet die Anzeige Rot (alle 3 Sekunden). Die Anzeige ist grün, wenn der Deckel offen ist; die Anzeige ist rot, wenn der Deckel geschlossen ist; und wenn Sie die manuelle Deckel-Öffnen-Funktion benutzen, wird die Anzeige Grün (alle 3 Sekunden).
6. Wenn die Batterien leer sind, leuchtet die Anzeige Gelb (alle 3 Sekunden). Wenn der Mülleimer jeden Tag 20 Mal geöffnet und geschlossen wird, können die Batterien für ca. 3 Monaten reichen.



1. Der Deckel schließt automatisch nach Inaktivität von 5 Sekunden.
2. Falls Sie die "Öffnen"-Taste drücken und die Sensorablage funktioniert nicht, sollten Sie die "Schließen"-Taste drücken, um das Gerät zurückzusetzen.

Wenn Sie Fragen haben, wenden Sie sich bitte an unser Kundendienstzentrum.
Unsere Kontaktdaten stehen unten:

 0049-0(40)-88307530

 service@aosom.de

ADRESSE DES IMPORTEURE:

MH Handel GmbH
Wendenstraße 309
D-20537 Hamburg
Germany
IN CHINA HERGESTELLT

