







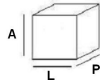



ESCALERA MULTIUSO TODO ALUMINIO



ESCALERA MULTIUSO TODO ALUMINIO

DESCRIPCION

- Construida totalmente en aluminio anodizado.
- Bisagra de acero automática, dispositivo rápido, cómodo y seguro. No permite la colocación de la escalera en posiciones no adecuadas.
- Peldaños módulo interior tubulares con relieve antideslizante.
- Peldaños módulo exterior de formato trapezoidal con relieve antideslizante.
- Módulo exterior en "U" con nervios de refuerzo.
- Ganchos de regulación de altura en acero macizo.
- Escalera ligera, robusta y versátil. De fácil transporte.
- Ideal para el uso por particulares y profesionales.
- Homologada EN – 131.

| REF. MODELO | CODIGO EAN |  |  |  |  |  |  |  |  |
|--------------|---------------|-------------------------------------------------------------------------------------|-------------------------------------------------------------------------------------|---------------------------------------------------------------------------------------|---------------------------------------------------------------------------------------|---------------------------------------------------------------------------------------|---------------------------------------------------------------------------------------|---------------------------------------------------------------------------------------|---------------------------------------------------------------------------------------|
| EXCELL – 4X4 | 8422893920227 | 4 X 4 | mm 64X24 | cm 213 | cm 414,5 | cm 129X55X24 | m3 0,170 | kg 12,750 | kg 150 |

ESCALERA MULTIUSO TODO ALUMINIO