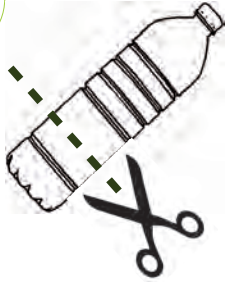





Instrucciones gotero individual

1



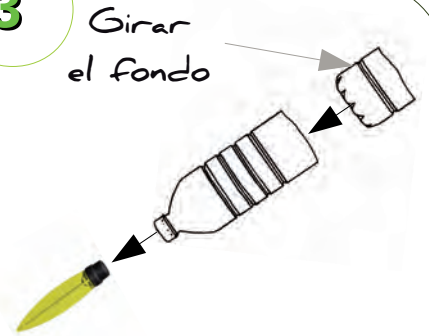
Cortar una botella

2



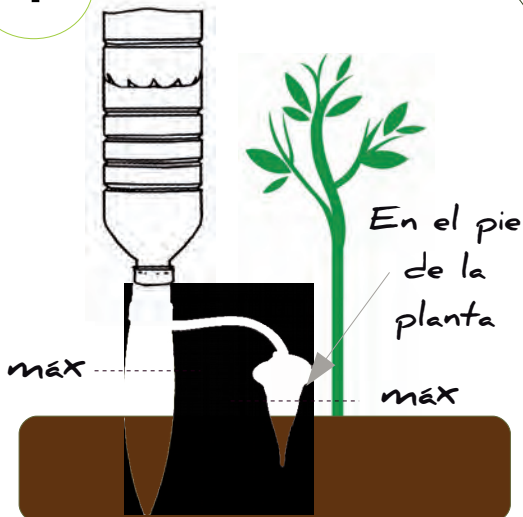
Perforar el fondo

3



Encajar el conjunto

4



Colocar el gotero



agua + vinagre



Limpieza

5



Sin fertilizantes

Llenar

6



Posición de purga

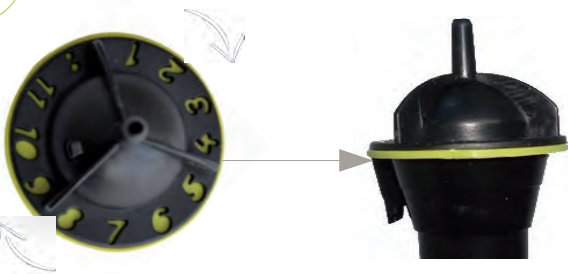


Cuando el agua salga escoger la posición



Purgar el gotero

7



Ej: posición 4 alineada con el ergo

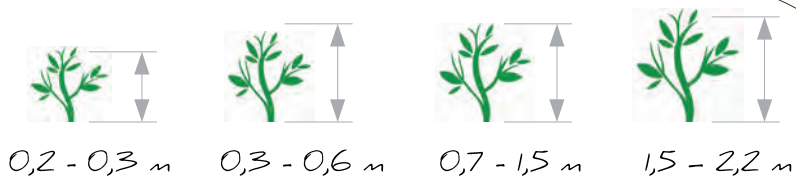
Escoger la posición

Girar la página





Reglajes aconsejados



Leñosas :

Yuca, ficus, drácena, papiro..

1

2

4

6

Herbáceas :

Hibisco, kentia, filodendro, malvarrosa...

2

3

5

7

Hortalizas :

Tomate, melón, pepino, calabacín, berenjena, pimientos...

2

5

7

10

Exteriores :

Adelfa, rosal, hortensia...

2

4

7

9

Jardineras/suspensiones :

Geranio, petunia, verbena...

2

3

4

6

Cítricos :

2

4

7

10

Arbustos :

3

5

9

11

Tiempo aproximado por gotero con 2 litros

1

2

3

4

5

6

7

8

9

10

11



3 - 4

semanas

2 - 3

semanas

1 - 2

semanas

~ 1

semana

1 - 2

días

24

horas

