



HIDRO 15

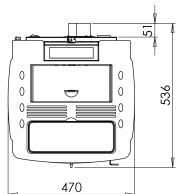
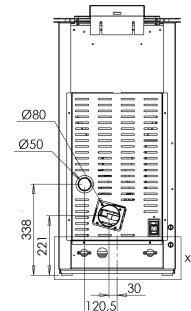
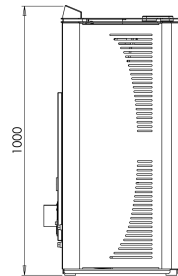
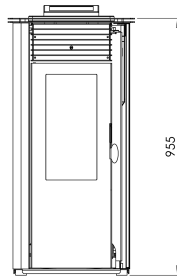
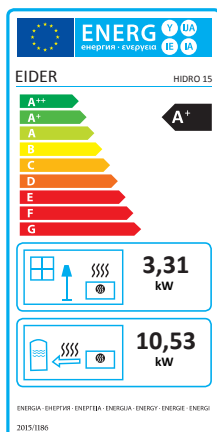
Opcionales:

Colores Disponibles

Wifi



- | | | | |
|--|---|--|--|
| | Potencia Global Máx-Mín: 14,79 - 5,23 kW | | Interior Acero |
| | Potencia Nominal Máx-Mín: 13,84 - 5,04 kW | | Mando a distancia |
| | Potencia de Entrega al agua Máx-Mín: 10,53 - 3,81 kW | | Nuevo diseño de quemador |
| | Potencia de Entrega al ambiente Máx-Mín: 3,31 - 1,22 kW | | Programable |
| | Rendimiento Máx-Mín: 96,29 - 93,54 % | | Quemador Hueso Compatible |
| | Volumen calefactable Máx-Mín: 270 m³ | | Regulación Independiente de Motores |
| | Consumo Horario Máx-Mín: 3,017 - 1,067 kg/h | | Silenciosa (1-10): 4 |
| | Consumo Eléctrico Máx-Mín: 320 - 110 W | | Sistema cristal limpio |
| | Peso: 145 Kg | | Sistema doble Cámara |
| | Capacidad depósito: 17 Kg | | Sistema de modulación |
| | Autonomía Máx-Mín: 16,03 - 5,64 H | | Sistema Seguridad Sobrecarga Eléctrica |
| | Diametro aspiración de aire: 50mm | | Doble sistema de limpieza |
| | Diametro salida de humos: 80mm | | Sistema Seguridad sobre Temperatura |
| | Acceso fácil a mantenimiento | | Encendido rapido |
| | Compatible con Kit WIFI | | |



EIDER BIOMASA