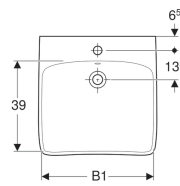
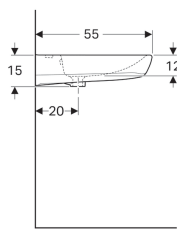
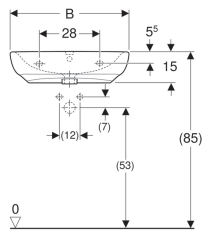


Geberit Renova Comfort Waschtisch barrierefrei



Beispielbild



- Becken flach

Verwendungszwecke

- Zur Nutzung durch Rollstuhlfahrer geeignet

Eigenschaften

- Ergonomisch geformte Vorderseite

Technische Daten

Werkstoff

Sanitärkeramik

Art.-Nr.	Farbe / Oberfläche	Hahnloch	Überlauf	B	B1	H	T	
258555000	weiß	mittig	sichtbar	55 cm	48 cm	15 cm	55 cm	
258555600	weiß / KeraTect	mittig	sichtbar	55 cm	48 cm	15 cm	55 cm	
258557000	weiß	mittig	ohne	55 cm	48 cm	15 cm	55 cm	
258557600	weiß / KeraTect	mittig	ohne	55 cm	48 cm	15 cm	55 cm	
500.913.00.1	weiß	ohne	ohne	55 cm	48 cm	15 cm	55 cm	Neu
258565000	weiß	mittig	sichtbar	65 cm	58 cm	15 cm	55 cm	
258565600	weiß / KeraTect	mittig	sichtbar	65 cm	58 cm	15 cm	55 cm	
258567000	weiß	mittig	ohne	65 cm	58 cm	15 cm	55 cm	
258567600	weiß / KeraTect	mittig	ohne	65 cm	58 cm	15 cm	55 cm	
500.914.00.1	weiß	ohne	ohne	65 cm	58 cm	15 cm	55 cm	Neu

Zubehör

- Geberit Ablaufventil mit freiem Auslauf und Ventilabdeckung
- Geberit UP-Geruchsverschluss für Waschbecken, mit Wandeinbaukasten, Fertigbauset, Siebventil und Standrohr, Abgang horizontal
- Geberit Tauchrohrgeruchsverschluss für Waschbecken, Raumsparmodell, Abgang horizontal
- Geberit Tauchrohrgeruchsverschluss für Waschbecken, Abgang horizontal



- Waschtische entsprechen der DIN 18040, bei einer Montagehöhe von 80 cm