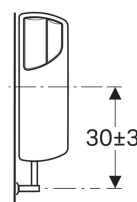
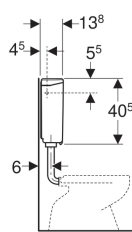
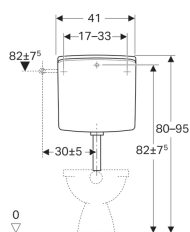


Geberit AP-Spülkasten AP140, 2-Mengen-Spülung



Beispielbild



Verwendungszwecke

- Für tiefhängende Montage

Eigenschaften

- Gegen Kondenswasserbildung gedämmt
- Wasseranschluss seitlich oder hinten mittig

Technische Daten

Maximale Wassertemperatur	25 °C
Spülmenge Werkseinstellung	6 und 3 l
Große Spülmenge Einstellbereich	6 / 9 l
Kleine Spülmenge Einstellbereich	3-4 l
Berechnungsdurchfluss	0.11 l/s
Mindestfließdruck für Berechnungsdurchfluss	50 kPa
Werkstoff	ASA

Lieferumfang

- Eckventil 1/2"
- Spülbogen 90° aus ABS, ø 50 / 44 mm, 23 x 23 cm
- Manschette aus EPDM, ø 44 / 55 mm
- Befestigungsmaterial

Art.-Nr.	Farbe / Oberfläche	VE1	VE2	VE3	VE4
140.300.10.1	bahamabeige		1 St.	36 St.	180 St.
140.300.11.1	weiß-alpin	1 St.	36 St.	180 St.	360 St.
140.300.CG.1	manhattan		1 St.	36 St.	180 St.
140.300.EP.1	pergamon		1 St.	36 St.	180 St.



- Armaturengruppe I gemäß DIN 4109