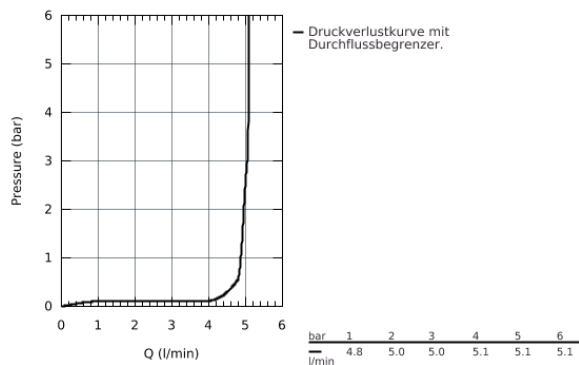
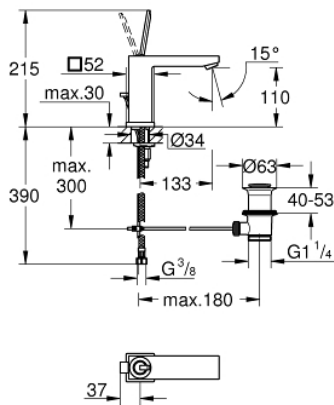


## 23 657 000 EUROCUBE JOY EINHAND-WASCHTISCHBATTERIE, DN 15 M-SIZE

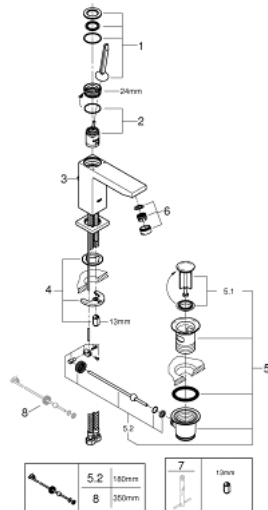


### PRODUKTBESCHREIBUNG

- Einlochmontage
- GROHE FeatherControl Joystick Kartusche
- GROHE StarLight Oberfläche
- **GROHE EcoJoy 5,7 l/min SpeedClean Mousseur**
- GROHE QuickFix Plus Schnellbefestigungssystem
- **Zugstangen-Ablaufgarnitur 1 1/4"**
- flexible Anschlusschläuche



## 23 657 000 EUROCUBE JOY EINHAND-WASCHTISCHBATTERIE, DN 15 M-SIZE



### ERSATZTEILE

- 1: Hebel (Bestell-Nr. 46945000)
  - 2: Kartusche (Bestell-Nr. 46907000)
  - 3: Zugstange (Bestell-Nr. 46787000)
  - 4: Gegenverschraubung (Bestell-Nr. 46645000)
  - 5: Ablaufgarnitur 1 1/4" (Bestell-Nr. 28910000)
  - 5.1: Stopfen für Ablaufgarnitur 1 1/4" (Bestell-Nr. 07182000)
  - 5.2: Exzenterstange (Bestell-Nr. 07052000)
  - 6: Mousseur (Bestell-Nr. 48159000)
  - 7: Montageschlüssel (Bestell-Nr. 19017000)\*
  - 8: Kugelstange (Bestell-Nr. 07341000)\*
- \*Sonderzubehör