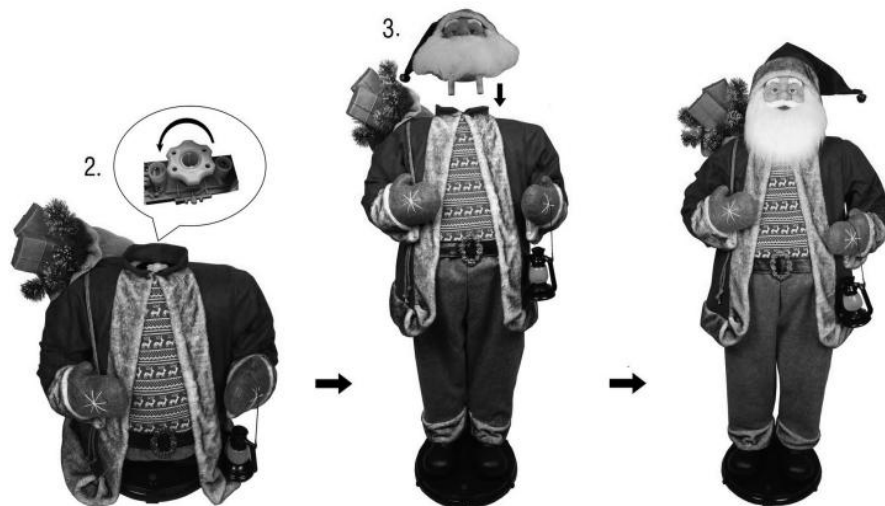


Djed Božićnjak

BAHAG NR. 24677158

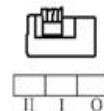
BAHAG AG, Gutenbergstr. 21, 68167 Mannheim, Njemačka

Zahvaljujemo se na kupnji ovog proizvoda. Molimo, pažljivo pročitajte upute i upozorenja prije uporabe kako biste osigurali siguran i zadovoljavajući rad ovog proizvoda.

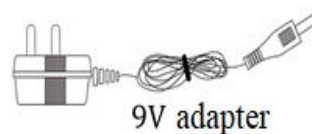


UPUTE

1. Pažljivo stavite glavu i tijelo Djeda Božićnjaka na pod.
2. Zakrenite tipku (na vrhu tijela) suprotno od smjera kazaljke na satu kao biste namjestili figuru.
3. Postavite glavu na tijelo Djeda Božićnjaka i pritisnite prema dolje.
4. Malo odmaknite ruke od tijela za lakše kretanje.
5. Postavite uključeni adapter u standardnu zidnu utičnicu.
6. Tri su položaja za postavljanje prekidača: – ON (uključeno) sa senzorom, ON (uključeno) bez senzora i OFF (isključeno). Označeni su sa “0” - OFF, “P” – ON sa senzorom i “II” – bez senzora.
7. Djed Božićnjak će pjevati i plesati kada se senzor pokreta aktivira.
8. Ovaj proizvod se isporučuje s 9V 1000mA transformatorom i smije se koristiti samo s ovim transformatorom.
9. Djed Božićnjak pjeva:
It's the most wonderful time of the year
Up on the housetops
Jingle Bells
Winter wonderland
We wish you a Merry Christmas



DC 9V
1000mA



9V adapter

OPREZ:

1. Ovo je ukrasna božićna figura i nije igračka za djecu.
2. Isključite figuru kada nije u uporabi.
3. SAMO za uporabu u unutarnjem prostoru.

Zaštita okoliša



Ovaj simbol označava da se proizvod ne smije odložiti s ostalim kućnim otpadom širom EU. Kako ne biste naudili okolišu ili zdravlju osoba nekontroliranim odlaganjem otpada, odgovorno reciklirajte kako biste podržali održivu ponovnu uporabu materijala. Za povrat iskorištenog proizvoda koristite reciklažno dvorište ili kontaktirajte prodavača gdje ste kupili proizvod. Oni mogu preuzeti proizvod za ekološki sigurno recikliranje.

