

## Zeltdach-Carport



Carport  
**TAUNUS**  
439 x 786 cm

*Gestaltungsbeispiel*

- Massive Konstruktion aus hochwertigem Leimholz (BSH-Fichte)
- Farblich behandelt in nussbaum
- Sparrendach mit 20 mm Dachschalung
- Pfosten 12 x 12 cm



## CARPORT TAUNUS 439 x 786 cm

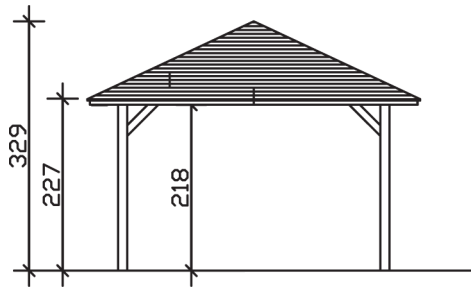
### Datenblatt / Baubeschreibung

<b>Material</b>	Leimholz, Fichte
<b>Farbbehandlung</b>	Lasiert in Nussbaum
<b>Pfostenstärke</b>	12 x 12 cm
<b>Aufstellbreite</b>	439 cm
<b>Aufstelltiefe</b>	786 cm
<b>Grundfläche</b>	34,51 m <sup>2</sup>
<b>Umbauter Raum</b>	94,37 m <sup>3</sup>
<b>Breite Sockelmaß</b>	359 cm
<b>Tiefe Sockelmaß</b>	706 cm
<b>Durchfahrtshöhe vorne</b>	218 cm
<b>Durchfahrtshöhe hinten</b>	218 cm
<b>Durchfahrtsbreite</b>	335 cm
<b>Firsthöhe</b>	329 cm
<b>Traufenhöhe</b>	227 cm
<b>Schneelast</b>	1,00 kN/m <sup>2</sup>
<b>Windlast</b>	0,5 kN/m <sup>2</sup>
<b>Dachform</b>	Zeltdach
<b>Dachfläche</b>	38,32 m <sup>2</sup>
<b>Dachneigung</b>	25,00 °
<b>Dacheindeckung</b>	Dachschalung

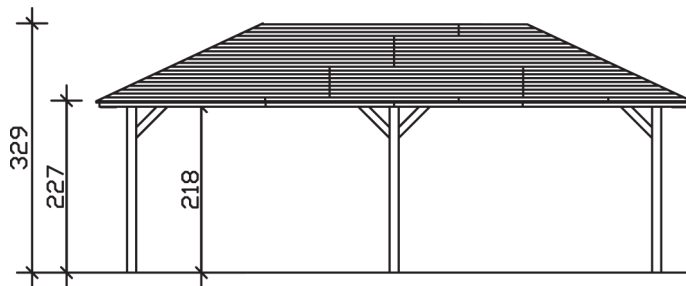
<b>Schindelbedarf á 2m<sup>2</sup></b>	25 Pakete
<b>Dachstärke</b>	20 mm
<b>Wasserablauf</b>	zur Seite
<b>Pfostenabstand Tiefe</b>	335 cm
<b>Pfostenanzahl</b>	6
<b>Oberfläche Holz</b>	150,81 m <sup>2</sup>
<b>Im Lieferumfang enthalten</b>	H-Pfostenanker zum Einbetonieren, Montagematerial, Aufbauanleitung
<b>Anzahl Packstücke</b>	1
<b>Verpackungsgewicht gesamt</b>	1097 kg
<b>Verpackungsmaße</b>	Paket 1: 120 cm x 380 cm x 80 cm 1.097,0 kg
<b>Artikelnummer</b>	242825-03-31
<b>EAN-Nummer</b>	4018211035496
<b>Garantie</b>	5 Jahre gemäß unseren Garantiebedingungen

**TAUNUS**  
**439 x 786 cm**

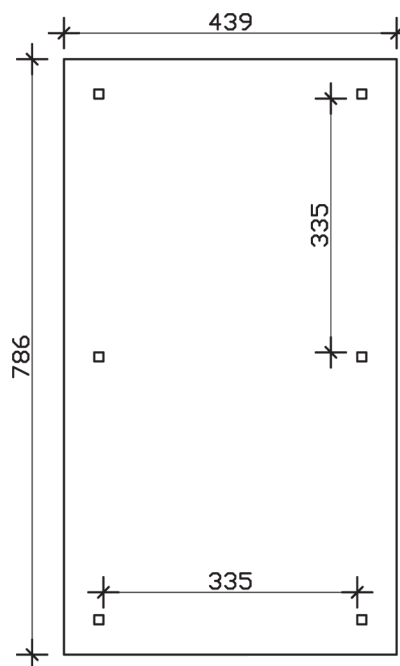
Ansicht  
vorne



Schnitt



Grundriss



**TAUNUS**  
439 x 786 cm

Schnitte und Ansichten Maßstab 1:100