

## Flachdach-Carport



Carport  
**EMSLAND**  
 354 x 846 cm

*Gestaltungsbeispiel*

- Massive Konstruktion aus hochwertigem Leimholz (BSH-Fichte)
- Farblich behandelt in eiche hell
- Aluminium-Dachplatten
- Pfosten 12 x 12 cm



## CARPORT EMSLAND 354 x 846 cm

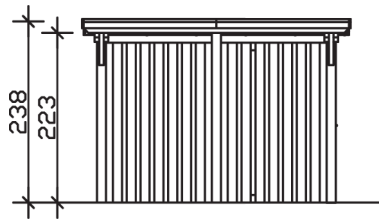
### Datenblatt / Baubeschreibung

<b>Material</b>	Leimholz, Fichte
<b>Farbbehandlung</b>	Lasiert in Eiche hell
<b>Pfostenstärke</b>	12 x 12 cm
<b>Aufstellbreite</b>	354 cm
<b>Aufstelltiefe</b>	846 cm
<b>Grundfläche</b>	29,95 m <sup>2</sup>
<b>Umbauter Raum</b>	68,73 m <sup>3</sup>
<b>Breite Sockelmaß</b>	315 cm
<b>Tiefe Sockelmaß</b>	738 cm
<b>Durchfahrtshöhe vorne</b>	223 cm
<b>Durchfahrtshöhe hinten</b>	206 cm
<b>Durchfahrtsbreite</b>	291 cm
<b>Firsthöhe</b>	238 cm
<b>Traufenhöhe</b>	221 cm
<b>Schneelast</b>	1,05 kN/m <sup>2</sup>
<b>Windlast</b>	0,95 kN/m <sup>2</sup>
<b>Dachform</b>	Flachdach
<b>Dachfläche</b>	29,54 m <sup>2</sup>
<b>Dachneigung</b>	1,2 °
<b>Dacheindeckung</b>	Aluminium-Dachplatten mit Trapezprofil - anthrazit farbbeschichtet

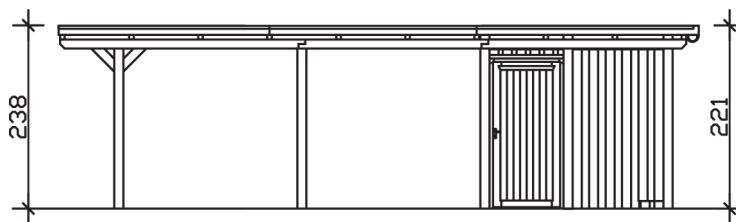
<b>Dachstärke</b>	0,5 mm
<b>Wasserablauf</b>	nach hinten
<b>Pfostenabstand Tiefe</b>	230 cm
<b>Pfostenanzahl</b>	11
<b>Oberfläche Holz</b>	119,20 m <sup>2</sup>
<b>Im Lieferumfang enthalten</b>	H-Pfostenanker zum Einbetonieren, Montagematerial, Aufbauanleitung
<b>Anzahl Packstücke</b>	2
<b>Verpackungsgewicht gesamt</b>	966 kg
<b>Verpackungsmaße</b>	Paket 1: 120 cm x 360 cm x 70 cm 666,0 kg Paket 2: 120 cm x 220 cm x 51 cm 300,0 kg
<b>Artikelnummer</b>	243150-01-51
<b>EAN-Nummer</b>	4018211022250
<b>Garantie</b>	5 Jahre gemäß unseren Garantiebedingungen

**EMSLAND**  
354 x 846 cm

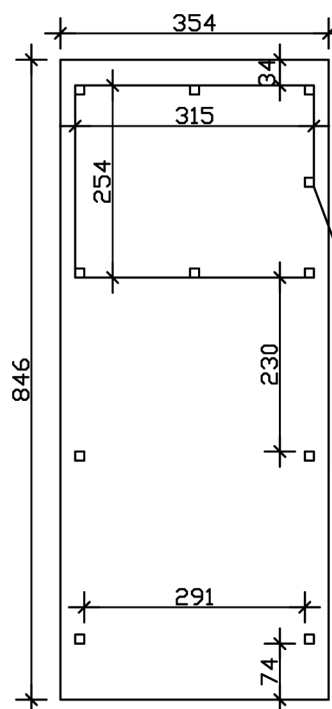
Ansicht  
vorne



Schnitt



Grundriss



**EMSLAND**  
354 x 846 cm

Schnitte und Ansichten Maßstab 1:100