

# EMSLAND

## Flachdach-Carport



Carport  
**EMSLAND**  
 404 x 846 cm

*Gestaltungsbeispiel*

- Massive Konstruktion aus hochwertigem Leimholz (BSH-Fichte)
- Farblich behandelt in nussbaum
- Aluminium-Dachplatten
- Pfosten 12 x 12 cm



## CARPORT EMSLAND 404 x 846 cm

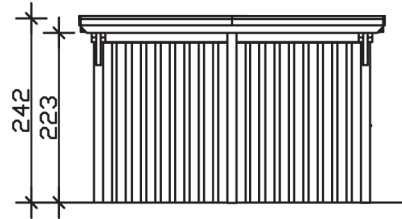
### Datenblatt / Baubeschreibung

<b>Material</b>	Leimholz, Fichte
<b>Farbbehandlung</b>	Lasiert in Nussbaum
<b>Pfostenstärke</b>	12 x 12 cm
<b>Aufstellbreite</b>	404 cm
<b>Aufstelltiefe</b>	846 cm
<b>Grundfläche</b>	34,18 m <sup>2</sup>
<b>Umbauter Raum</b>	79,81 m <sup>3</sup>
<b>Breite Sockelmaß</b>	365 cm
<b>Tiefe Sockelmaß</b>	738 cm
<b>Durchfahrtshöhe vorne</b>	223 cm
<b>Durchfahrtshöhe hinten</b>	206 cm
<b>Durchfahrtsbreite</b>	341 cm
<b>Firsthöhe</b>	242 cm
<b>Traufenhöhe</b>	225 cm
<b>Schneelast</b>	1,25 kN/m <sup>2</sup>
<b>Windlast</b>	0,95 kN/m <sup>2</sup>
<b>Dachform</b>	Flachdach
<b>Dachfläche</b>	33,76 m <sup>2</sup>
<b>Dachneigung</b>	1,2 °
<b>Dacheindeckung</b>	Aluminium-Dachplatten mit Trapezprofil - anthrazit farbbeschichtet

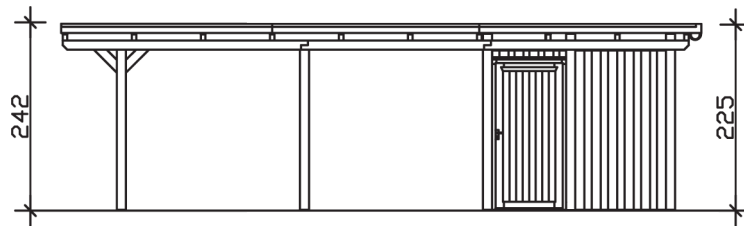
<b>Dachstärke</b>	0,5 mm
<b>Wasserablauf</b>	nach hinten
<b>Pfostenabstand Tiefe</b>	230 cm
<b>Pfostenanzahl</b>	11
<b>Oberfläche Holz</b>	138,16 m <sup>2</sup>
<b>Im Lieferumfang enthalten</b>	H-Pfostenanker zum Einbetonieren, Montagematerial, Aufbauanleitung
<b>Anzahl Packstücke</b>	2
<b>Verpackungsgewicht gesamt</b>	1100 kg
<b>Verpackungsmaße</b>	Paket 1: 120 cm x 400 cm x 65 cm 706,0 kg Paket 2: 120 cm x 260 cm x 50 cm 394,0 kg
<b>Artikelnummer</b>	243402-03-51
<b>EAN-Nummer</b>	4018211022458
<b>Garantie</b>	5 Jahre gemäß unseren Garantiebedingungen

**EMSLAND**  
**404 x 846 cm**

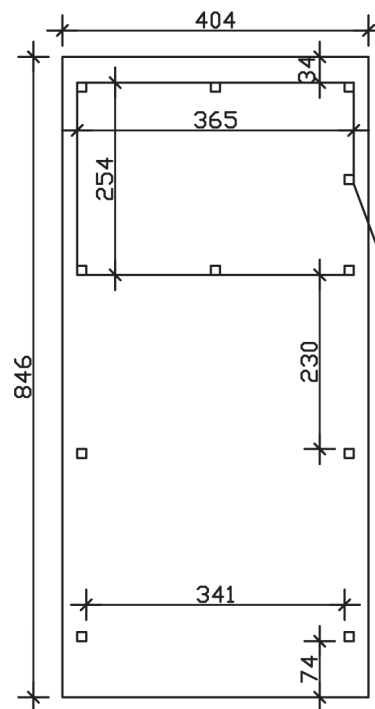
Ansicht  
vorne



Schnitt



Grundriss



**EMSLAND**  
404 x 846 cm

Schnitte und Ansichten Maßstab 1:100