

## Flachdach-Carport



Carport  
**EMSLAND**  
 613 x 846 cm

*Gestaltungsbeispiel*

- Massive Konstruktion aus hochwertigem Leimholz (BSH-Fichte)
- Farblich unbehandelt
- Dachschalung mit EPDM-Folie
- Pfosten 12 x 12 cm



## CARPORT EMSLAND 613 x 846 cm

### Datenblatt / Baubeschreibung

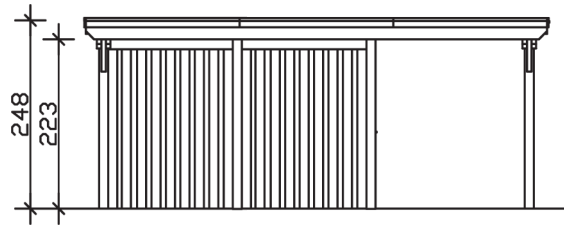
<b>Material</b>	Leimholz, Fichte
<b>Farbbehandlung</b>	Unbehandelt
<b>Pfostenstärke</b>	12 x 12 cm
<b>Aufstellbreite</b>	613 cm
<b>Aufstelltiefe</b>	846 cm
<b>Grundfläche</b>	51,86 m <sup>2</sup>
<b>Umbauter Raum</b>	124,20 m <sup>3</sup>
<b>Breite Sockelmaß</b>	574 cm
<b>Tiefe Sockelmaß</b>	738 cm
<b>Durchfahrtshöhe vorne</b>	223 cm
<b>Durchfahrtshöhe hinten</b>	206 cm
<b>Durchfahrtsbreite</b>	550 cm
<b>Firsthöhe</b>	248 cm
<b>Traufenhöhe</b>	231 cm
<b>Schneelast</b>	1,25 kN/m <sup>2</sup>
<b>Windlast</b>	0,95 kN/m <sup>2</sup>
<b>Dachform</b>	Flachdach
<b>Dachfläche</b>	51,40 m <sup>2</sup>
<b>Dachneigung</b>	1,2 °
<b>Dacheindeckung</b>	Dachschalung mit EPDM-Folie

<b>Dachstärke</b>	20 mm
<b>Wasserablauf</b>	nach hinten
<b>Pfostenabstand Tiefe</b>	230 cm
<b>Pfostenanzahl</b>	13
<b>Oberfläche Holz</b>	315,78 m <sup>2</sup>
<b>Im Lieferumfang enthalten</b>	H-Pfostenanker zum Einbetonieren, Montagematerial, Aufbauanleitung
<b>Anzahl Packstücke</b>	3
<b>Verpackungsgewicht gesamt</b>	2059 kg
<b>Verpackungsmaße</b>	Paket 1: 120 cm x 620 cm x 80 cm 1.562,0 kg Paket 2: 120 cm x 260 cm x 55 cm 410,0 kg Paket 3: 60 cm x 60 cm x 50 cm 87,0 kg
<b>Artikelnummer</b>	243655-00-35
<b>EAN-Nummer</b>	4018211023141
<b>Garantie</b>	5 Jahre gemäß unseren Garantiebedingungen

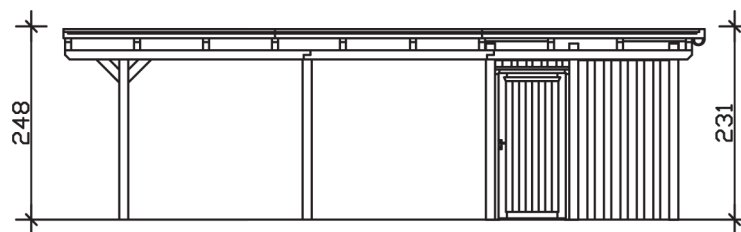
**EMSLAND**  
613 x 846 cm



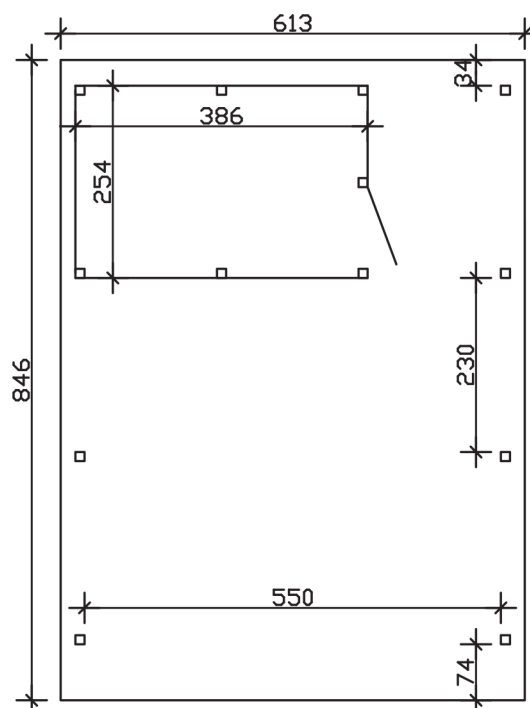
Ansicht  
vorne



Schnitt



Grundriss



**EMSLAND**  
613 x 846 cm

Schnitte und Ansichten Maßstab 1:100