

WENDLAND

Flachdach-Carport



Carport
WENDLAND
 362 x 628 cm

Gestaltungsbeispiel

- Massive Konstruktion aus hochwertigem Leimholz (BSH-Fichte)
- Farblich unbehandelt
- Dachschalung mit EPDM-Folie
- Pfosten 12 x 12 cm



CARPORT WENDLAND 362 x 628 cm

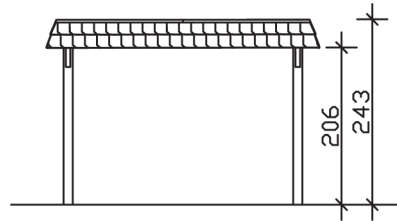
Datenblatt / Baubeschreibung

Material	Leimholz, Fichte
Farbbehandlung	Unbehandelt
Pfostenstärke	12 x 12 cm
Aufstellbreite	362 cm
Aufstelltiefe	628 cm
Grundfläche	22,73 m ²
Umbauter Raum	53,88 m ³
Breite Sockelmaß	315 cm
Tiefe Sockelmaß	496 cm
Durchfahrtshöhe vorne	206 cm
Durchfahrtshöhe hinten	194 cm
Durchfahrtsbreite	291 cm
Firsthöhe	243 cm
Traufenhöhe	231 cm
Schneelast	1,05 kN/m ²
Windlast	0,95 kN/m ²
Dachform	Flachdach
Dachfläche	19,02 m ²
Dachneigung	1,2 °
Dacheindeckung	Dachschalung mit EPDM-Folie

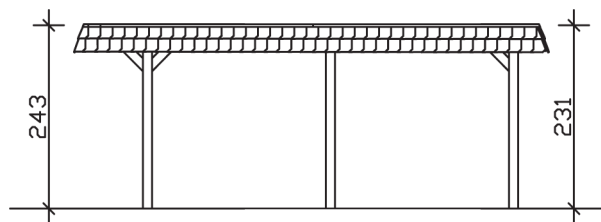
Dachstärke	20 mm
Wasserablauf	nach hinten
Pfostenabstand Tiefe	230 cm
Pfostenanzahl	6
Oberfläche Holz	102,99 m ²
Im Lieferumfang enthalten	H-Pfostenanker zum Einbetonieren, Montagematerial, Aufbauanleitung
Anzahl Packstücke	2
Verpackungsgewicht gesamt	766 kg
Verpackungsmaße	Paket 1: 120 cm x 330 cm x 70 cm 705,0 kg Paket 2: 50 cm x 50 cm x 40 cm 61,0 kg
Artikelnummer	244003-00-35
EAN-Nummer	4018211024827
Garantie	5 Jahre gemäß unseren Garantiebedingungen

WENDLAND
362 x 628 cm

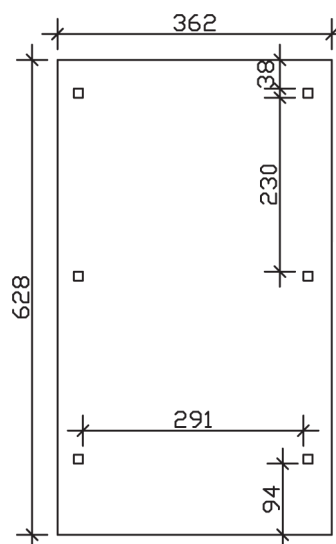
Ansicht
vorne



Schnitt



Grundriss



WENDLAND

362 x 628 cm

Schnitte und Ansichten Maßstab 1:100