

WENDLAND

Flachdach-Carport



Carport
WENDLAND
 409 x 628
 68

Gestaltungsbeispiel

- Massive Konstruktion aus hochwertigem Leimholz (BSH-Fichte)
- Farblich behandelt in schiefergrau
- Dachschalung mit EPDM-Folie
- Pfosten 12 x 12 cm



CARPORT WENDLAND 409 x 628 cm

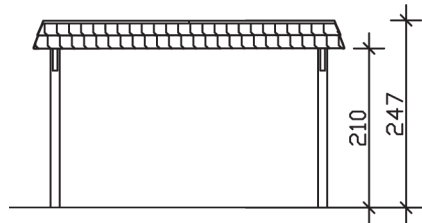
Datenblatt / Baubeschreibung

Material	Leimholz, Fichte
Farbbehandlung	Lasiert in Schiefergrau
Pfostenstärke	12 x 12 cm
Aufstellbreite	409 cm
Aufstelltiefe	628 cm
Grundfläche	25,69 m ²
Umbauter Raum	61,90 m ³
Breite Sockelmaß	365 cm
Tiefe Sockelmaß	496 cm
Durchfahrtshöhe vorne	210 cm
Durchfahrtshöhe hinten	198 cm
Durchfahrtsbreite	341 cm
Firsthöhe	247 cm
Traufenhöhe	235 cm
Schneelast	1,25 kN/m ²
Windlast	0,95 kN/m ²
Dachform	Flachdach
Dachfläche	21,79 m ²
Dachneigung	1,2 °
Dacheindeckung	Dachschalung mit EPDM-Folie

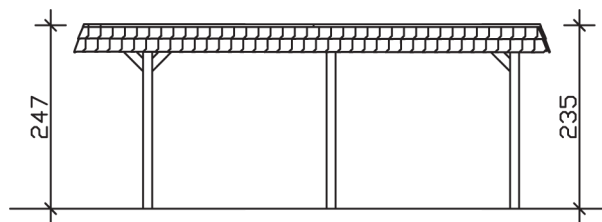
Dachstärke	20 mm
Wasserablauf	nach hinten
Pfostenabstand Tiefe	230 cm
Pfostenanzahl	6
Oberfläche Holz	113,41 m ²
Im Lieferumfang enthalten	H-Pfostenanker zum Einbetonieren, Montagematerial, Aufbauanleitung
Anzahl Packstücke	2
Verpackungsgewicht gesamt	849 kg
Verpackungsmaße	Paket 1: 120 cm x 380 cm x 65 cm 785,0 kg Paket 2: 50 cm x 50 cm x 40 cm 64,0 kg
Artikelnummer	244263-13-35
EAN-Nummer	4018211031573
Garantie	5 Jahre gemäß unseren Garantiebedingungen

WENDLAND
409 x 628 cm

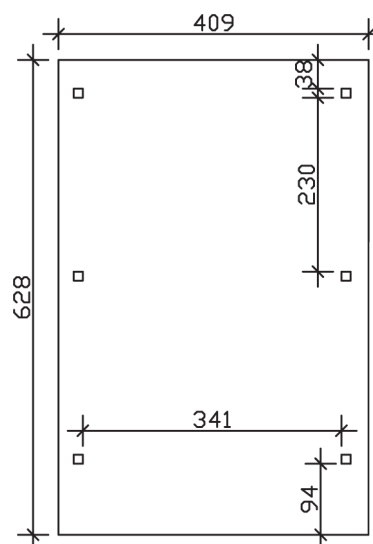
Ansicht
vorne



Schnitt



Grundriss



WENDLAND

409 x 628 cm

Schnitte und Ansichten Maßstab 1:100