

WESTERWALD

Design Satteldach-Carport



Carport
WESTERWALD
 570 x 541
 68

Gestaltungsbeispiel

- Massive Konstruktion aus hochwertigem Leimholz (BSH-Fichte)
- Farblich behandelt in nussbaum
- Dacheindeckung Polycarbonat-Doppelstegplatten in klar
- Pfosten 12 x 12 cm



CARPORT WESTERWALD 570 x 541 cm

Datenblatt / Baubeschreibung

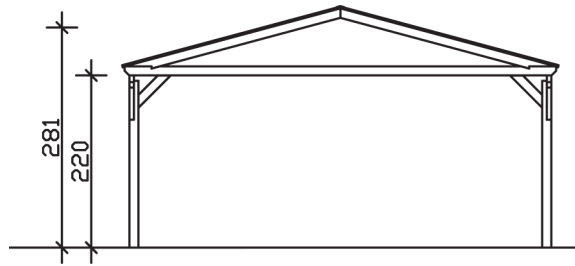
Material	Leimholz, Fichte
Farbbehandlung	Lasiert in Nussbaum
Pfostenstärke	12 x 12 cm
Aufstellbreite	570 cm
Aufstelltiefe	541 cm
Grundfläche	30,84 m ²
Umbauter Raum	84,19 m ³
Breite Sockelmaß	558 cm
Tiefe Sockelmaß	333 cm
Durchfahrtshöhe vorne	220 cm
Durchfahrtshöhe hinten	220 cm
Durchfahrtsbreite	534 cm
Firsthöhe	308 cm
Traufenhöhe	238 cm
Schneelast	1,25 kN/m ²
Windlast	0,95 kN/m ²
Dachform	Satteldach
Dachfläche	32,35 m ²
Dachneigung	15 °
Dacheindeckung	Polycarbonat-Doppelstegplatten 10 mm - klar

Dachstärke	10 mm
Wasserablauf	zur Seite
Pfostenabstand Tiefe	309 cm
Pfostenanzahl	4
Oberfläche Holz	50,09 m ²
Im Lieferumfang enthalten	H-Pfostenanker zum Einbetonieren, Montagematerial, Aufbauanleitung
Anzahl Packstücke	1
Verpackungsgewicht gesamt	552 kg
Verpackungsmaße	Paket 1: 120 cm x 570 cm x 50 cm 552,0 kg
Artikelnummer	246182-03-25
EAN-Nummer	4018211013852
Garantie	5 Jahre gemäß unseren Garantiebedingungen

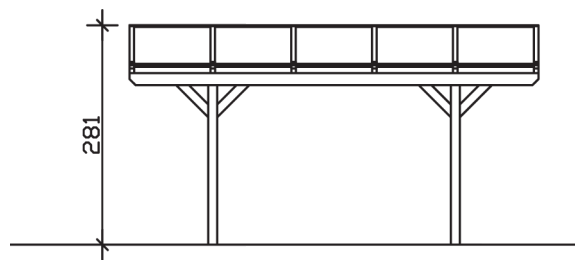
WESTERWALD

570 x 541 cm

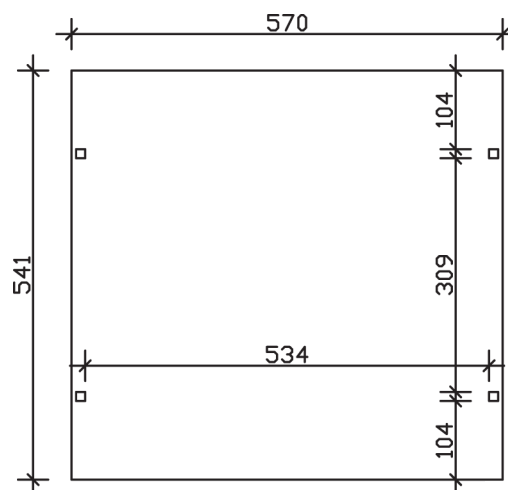
Ansicht
vorne



Schnitt



Grundriss



WESTERWALD

570 x 541 cm

Schnitte und Ansichten Maßstab 1:100