

# WESTERWALD

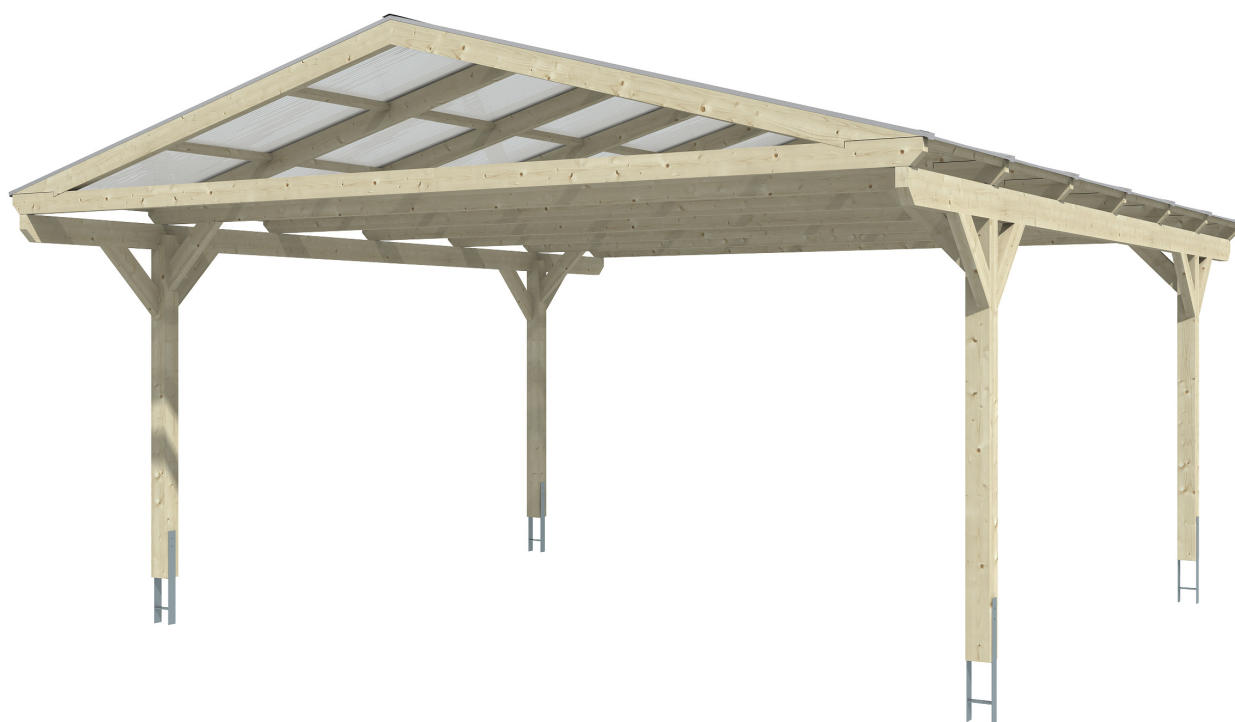
Design Satteldach-Carport



Carport  
**WESTERWALD**  
 570 x 648 cm

*Gestaltungsbeispiel*

- Massive Konstruktion aus hochwertigem Leimholz (BSH-Fichte)
- Farblich unbehandelt
- Dacheindeckung Polycarbonat-Doppelstegplatten in klar
- Pfosten 12 x 12 cm



## CARPORT WESTERWALD 570 x 648 cm

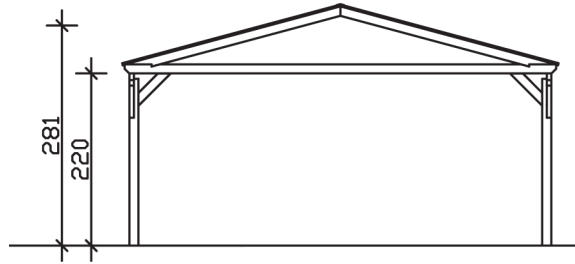
### Datenblatt / Baubeschreibung

<b>Material</b>	Leimholz, Fichte
<b>Farbbehandlung</b>	Unbehandelt
<b>Pfostenstärke</b>	12 x 12 cm
<b>Aufstellbreite</b>	570 cm
<b>Aufstelltiefe</b>	648 cm
<b>Grundfläche</b>	36,94 m <sup>2</sup>
<b>Umbauter Raum</b>	100,84 m <sup>3</sup>
<b>Breite Sockelmaß</b>	558 cm
<b>Tiefe Sockelmaß</b>	440 cm
<b>Durchfahrtshöhe vorne</b>	220 cm
<b>Durchfahrtshöhe hinten</b>	220 cm
<b>Durchfahrtsbreite</b>	534 cm
<b>Firsthöhe</b>	308 cm
<b>Traufenhöhe</b>	238 cm
<b>Schneelast</b>	1,25 kN/m <sup>2</sup>
<b>Windlast</b>	0,95 kN/m <sup>2</sup>
<b>Dachform</b>	Satteldach
<b>Dachfläche</b>	38,75 m <sup>2</sup>
<b>Dachneigung</b>	15 °
<b>Dacheindeckung</b>	Polycarbonat-Doppelstegplatten 10 mm - klar

<b>Dachstärke</b>	10 mm
<b>Wasserablauf</b>	zur Seite
<b>Pfostenabstand Tiefe</b>	416 cm
<b>Pfostenanzahl</b>	4
<b>Oberfläche Holz</b>	57,64 m <sup>2</sup>
<b>Im Lieferumfang enthalten</b>	H-Pfostenanker zum Einbetonieren, Montagematerial, Aufbauanleitung
<b>Anzahl Packstücke</b>	1
<b>Verpackungsgewicht gesamt</b>	630 kg
<b>Verpackungsmaße</b>	Paket 1: 120 cm x 650 cm x 55 cm 630,0 kg
<b>Artikelnummer</b>	246205
<b>EAN-Nummer</b>	4018211246205
<b>Garantie</b>	5 Jahre gemäß unseren Garantiebedingungen

**WESTERWALD**  
570 x 648 cm

Ansicht  
vorne

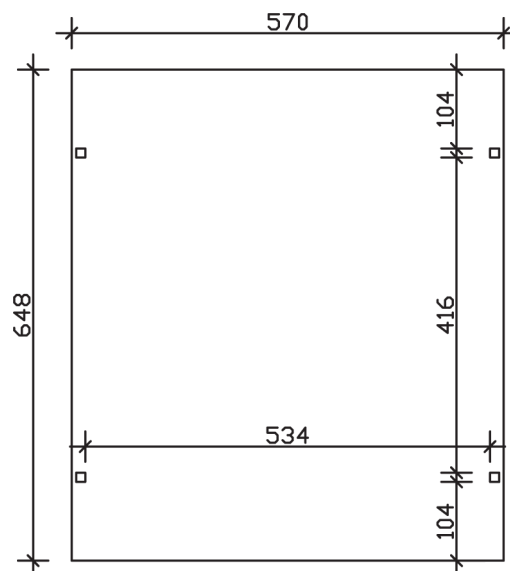


Not found: SND\_Westerwald\_362x648\_gerade.png  
Folder: share/public/Produkte/Carports/Westerwald-Design-SD/Bildmaterial/Grafiken

Schnitt



Grundriss



## WESTERWALD

570 x 648 cm

Schnitte und Ansichten Maßstab 1:100