

SPREEWALD

Flachdach-Carport



Carport
SPREEWALD
345 x 589
68

Gestaltungsbeispiel

- Konstruktion aus imprägniertem Nadelholz
- Farblich behandelt in nussbaum
- Aluminium-Dachplatten
- Pfosten 11,5 x 11,5 cm



CARPORT SPREEWALD 345 x 589 cm

Datenblatt / Baubeschreibung

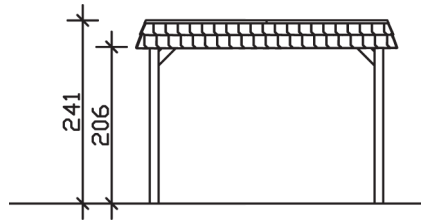
Material	Nadelholz, imprägniert
Farbbehandlung	Lasiert in Nussbaum
Pfostenstärke	11,5 x 11,5 cm
Aufstellbreite	345 cm
Aufstelltiefe	589 cm
Grundfläche	20,32 m ²
Umbauter Raum	47,75 m ³
Breite Sockelmaß	308 cm
Tiefe Sockelmaß	469 cm
Durchfahrtshöhe vorne	206 cm
Durchfahrtshöhe hinten	194 cm
Durchfahrtsbreite	285 cm
Firsthöhe	241 cm
Traufenhöhe	229 cm
Schneelast	1,25 kN/m ²
Windlast	0,95 kN/m ²
Dachform	Flachdach
Dachfläche	17,00 m ²
Dachneigung	1,2 °
Dacheindeckung	Aluminium-Dachplatten mit Trapezprofil - blank

Dachstärke	0,5 mm
Wasserablauf	nach hinten
Pfostenabstand Tiefe	141 cm
Pfostenanzahl	8
Oberfläche Holz	40,9 m ²
Im Lieferumfang enthalten	H-Pfostenanker zum Einbetonieren, Montagematerial, Aufbauanleitung
Anzahl Packstücke	1
Verpackungsgewicht gesamt	506 kg
Verpackungsmaße	Paket 1: 120 cm x 325 cm x 64 cm 506,0 kg
Artikelnummer	313068-03-50
EAN-Nummer	4018211009497
Garantie	5 Jahre gemäß unseren Garantiebedingungen

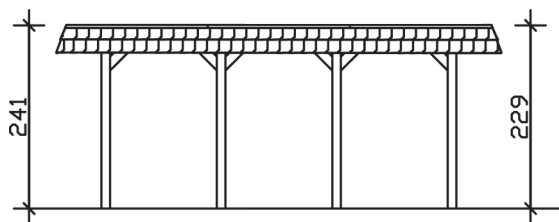
SPREEWALD

345 x 589 cm

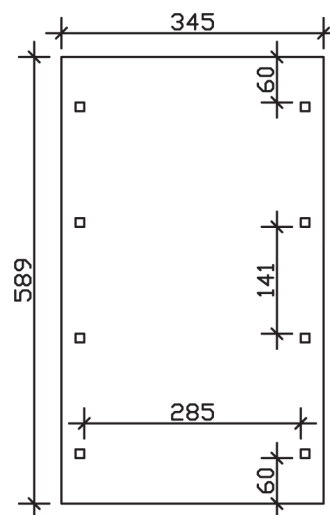
Ansicht
vorne



Schnitt



Grundriss



SPREEWALD

345 x 589 cm

Schnitte und Ansichten Maßstab 1:100