

SPREEWALD


Flachdach-Carport



Carport
SPREEWALD
345 x 741 cm

Gestaltungsbeispiel

- Konstruktion aus imprägniertem Nadelholz
- Farblich behandelt in nussbaum
- Aluminium-Dachplatten
- Pfosten 11,5 x 11,5 cm



CARPORT SPREEWALD 345 x 741 cm

Datenblatt / Baubeschreibung

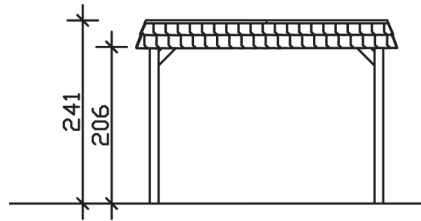
Material	Nadelholz, imprägniert
Farbbehandlung	Lasiert in Nussbaum
Pfostenstärke	11,5 x 11,5 cm
Aufstellbreite	345 cm
Aufstelltiefe	741 cm
Grundfläche	25,56 m ²
Umbauter Raum	59,69 m ³
Breite Sockelmaß	308 cm
Tiefe Sockelmaß	621 cm
Durchfahrtshöhe vorne	206 cm
Durchfahrtshöhe hinten	191 cm
Durchfahrtsbreite	285 cm
Firsthöhe	241 cm
Traufenhöhe	226 cm
Schneelast	1,25 kN/m ²
Windlast	0,95 kN/m ²
Dachform	Flachdach
Dachfläche	21,68 m ²
Dachneigung	1,2 °
Dacheindeckung	Aluminium-Dachplatten mit Trapezprofil - blank

Dachstärke	0,5 mm
Wasserablauf	nach hinten
Pfostenabstand Tiefe	141 cm
Pfostenanzahl	10
Oberfläche Holz	49,28 m ²
Im Lieferumfang enthalten	H-Pfostenanker zum Einbetonieren, Montagematerial, Aufbauanleitung
Anzahl Packstücke	1
Verpackungsgewicht gesamt	609 kg
Verpackungsmaße	Paket 1: 120 cm x 325 cm x 62 cm 609,0 kg
Artikelnummer	313150-03-50
EAN-Nummer	4018211009510
Garantie	5 Jahre gemäß unseren Garantiebedingungen

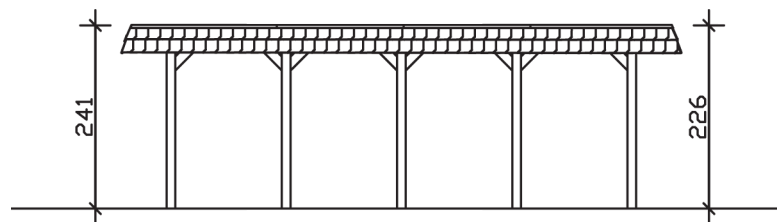
SPREEWALD

345 x 741 cm

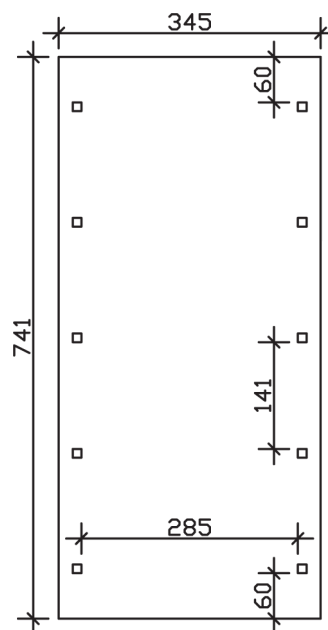
Ansicht
vorne



Schnitt



Grundriss



SPREEWALD

345 x 741 cm

Schnitte und Ansichten Maßstab 1:100