

SPREEWALD

Flachdach-Carport



Carport
SPREEWALD
 585 x 589
 68

Gestaltungsbeispiel

- Konstruktion aus imprägniertem Nadelholz
- Farblich behandelt in nussbaum
- Dachschalung mit EPDM-Folie
- Pfosten 11,5 x 11,5 cm



CARPORT SPREEWALD 585 x 589 cm

Datenblatt / Baubeschreibung

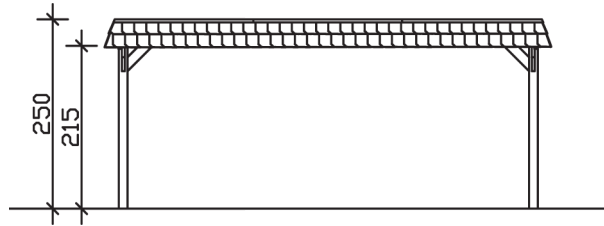
| | |
|-------------------------------|-----------------------------|
| Material | Nadelholz, imprägniert |
| Farbbehandlung | Lasiert in Nussbaum |
| Pfostenstärke | 11,5 x 11,5 cm |
| Aufstellbreite | 585 cm |
| Aufstelltiefe | 589 cm |
| Grundfläche | 34,46 m ² |
| Umbauter Raum | 84,07 m ³ |
| Breite Sockelmaß | 553 cm |
| Tiefe Sockelmaß | 469 cm |
| Durchfahrtshöhe vorne | 215 cm |
| Durchfahrtshöhe hinten | 203 cm |
| Durchfahrtsbreite | 530 cm |
| Firsthöhe | 250 cm |
| Traufenhöhe | 238 cm |
| Schneelast | 1,25 kN/m ² |
| Windlast | 0,95 kN/m ² |
| Dachform | Flachdach |
| Dachfläche | 30,25 m ² |
| Dachneigung | 1,2 ° |
| Dacheindeckung | Dachschalung mit EPDM-Folie |

| | |
|----------------------------------|--|
| Dachstärke | 20 mm |
| Wasserablauf | nach hinten |
| Pfostenabstand Tiefe | 141 cm |
| Pfostenanzahl | 8 |
| Oberfläche Holz | 137,39 m ² |
| Im Lieferumfang enthalten | H-Pfostenanker zum Einbetonieren, Montagematerial, Aufbauanleitung |
| Anzahl Packstücke | 2 |
| Verpackungsgewicht gesamt | 1121 kg |
| Verpackungsmaße | Paket 1: 120 cm x 560 cm x 75 cm 1.001,0 kg Paket 2: 50 cm x 50 cm x 60 cm 120,0 kg |
| Artikelnummer | 313563-03-35 |
| EAN-Nummer | 4018211034116 |
| Garantie | 5 Jahre gemäß unseren Garantiebedingungen |


SPREEWALD

585 x 589 cm

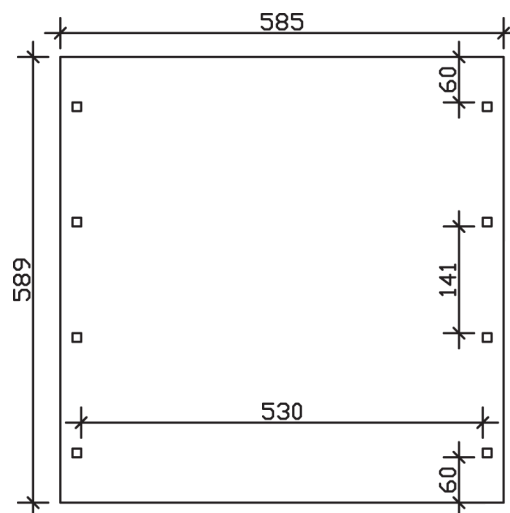
Ansicht
vorne



Schnitt



Grundriss



SPREEWALD

585 x 589 cm

Schnitte und Ansichten Maßstab 1:100