

SPREEWALD


Flachdach-Carport



Carport
SPREEWALD
 345 x 893 cm

Gestaltungsbeispiel

- Konstruktion aus imprägniertem Nadelholz
- Farblich behandelt in nussbaum
- Dachschalung mit EPDM-Folie
- Pfosten 11,5 x 11,5 cm



CARPORT SPREEWALD 345 x 893 cm

Datenblatt / Baubeschreibung

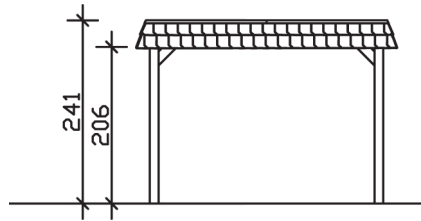
Material	Nadelholz, imprägniert
Farbbehandlung	Lasiert in Nussbaum
Pfostenstärke	11,5 x 11,5 cm
Aufstellbreite	345 cm
Aufstelltiefe	893 cm
Grundfläche	30,81 m ²
Umbauter Raum	71,48 m ³
Breite Sockelmaß	308 cm
Tiefe Sockelmaß	773 cm
Durchfahrtshöhe vorne	206 cm
Durchfahrtshöhe hinten	188 cm
Durchfahrtsbreite	285 cm
Firsthöhe	241 cm
Traufenhöhe	223 cm
Schneelast	1,25 kN/m ²
Windlast	0,95 kN/m ²
Dachform	Flachdach
Dachfläche	26,36 m ²
Dachneigung	1,2 °
Dacheindeckung	Dachschalung mit EPDM-Folie

Dachstärke	20 mm
Wasserablauf	nach hinten
Pfostenabstand Tiefe	141 cm
Pfostenanzahl	12
Oberfläche Holz	124,63 m ²
Im Lieferumfang enthalten	H-Pfostenanker zum Einbetonieren, Montagematerial, Aufbauanleitung
Anzahl Packstücke	2
Verpackungsgewicht gesamt	988 kg
Verpackungsmaße	Paket 1: 120 cm x 320 cm x 65 cm 868,0 kg Paket 2: 50 cm x 50 cm x 60 cm 120,0 kg
Artikelnummer	313808-03-35
EAN-Nummer	4018211034178
Garantie	5 Jahre gemäß unseren Garantiebedingungen

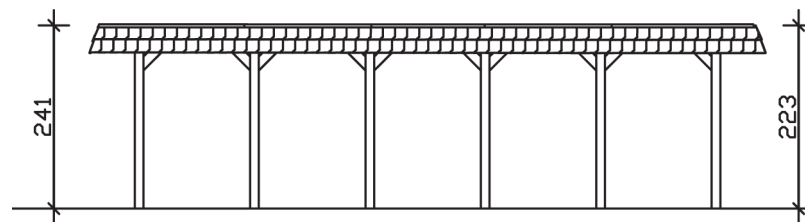
SPREEWALD

345 x 893 cm

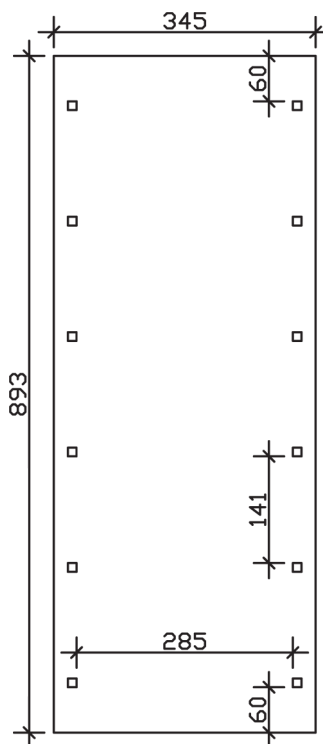
Ansicht
vorne



Schnitt



Grundriss



SPREEWALD

345 x 893 cm

Schnitte und Ansichten Maßstab 1:100