

SPREEWALD

Flachdach-Carport



Carport
SPREEWALD
 396 x 893
 68

Gestaltungsbeispiel

- Konstruktion aus imprägniertem Nadelholz
- Farblich behandelt in nussbaum
- Dachschalung mit EPDM-Folie
- Pfosten 11,5 x 11,5 cm



CARPORT SPREEWALD 396 x 893 cm

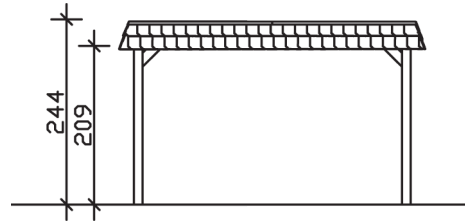
Datenblatt / Baubeschreibung

Material	Nadelholz, imprägniert
Farbbehandlung	Lasiert in Nussbaum
Pfostenstärke	11,5 x 11,5 cm
Aufstellbreite	396 cm
Aufstelltiefe	893 cm
Grundfläche	35,36 m ²
Umbauter Raum	82,40 m ³
Breite Sockelmaß	365 cm
Tiefe Sockelmaß	773 cm
Durchfahrtshöhe vorne	209 cm
Durchfahrtshöhe hinten	187 cm
Durchfahrtsbreite	342 cm
Firsthöhe	244 cm
Traufenhöhe	222 cm
Schneelast	1,25 kN/m ²
Windlast	0,95 kN/m ²
Dachform	Flachdach
Dachfläche	30,73 m ²
Dachneigung	1,2 °
Dacheindeckung	Dachschalung mit EPDM-Folie

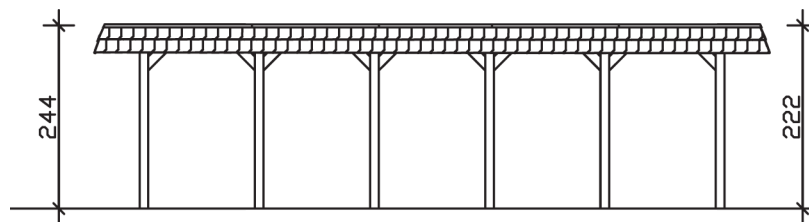
Dachstärke	20 mm
Wasserablauf	nach hinten
Pfostenabstand Tiefe	141 cm
Pfostenanzahl	12
Oberfläche Holz	144,81 m ²
Im Lieferumfang enthalten	H-Pfostenanker zum Einbetonieren, Montagematerial, Aufbauanleitung
Anzahl Packstücke	2
Verpackungsgewicht gesamt	1099 kg
Verpackungsmaße	Paket 1: 120 cm x 380 cm x 75 cm 979,0 kg Paket 2: 50 cm x 50 cm x 60 cm 120,0 kg
Artikelnummer	313860-03-35
EAN-Nummer	4018211034239
Garantie	5 Jahre gemäß unseren Garantiebedingungen

SPREEWALD
396 x 893 cm

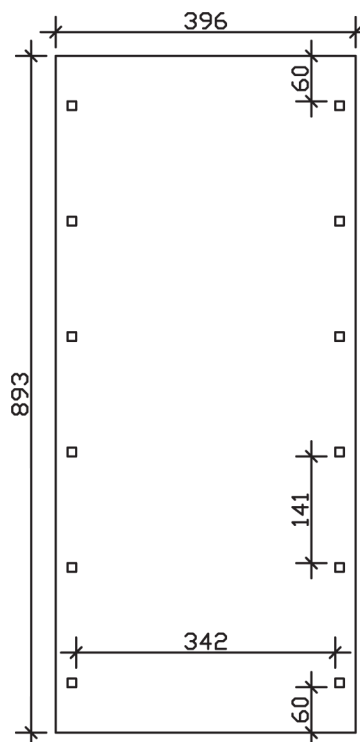
Ansicht
vorne



Schnitt



Grundriss



SPREEWALD

396 x 893 cm

Schnitte und Ansichten Maßstab 1:100