

SPREEWALD

Flachdach-Carport



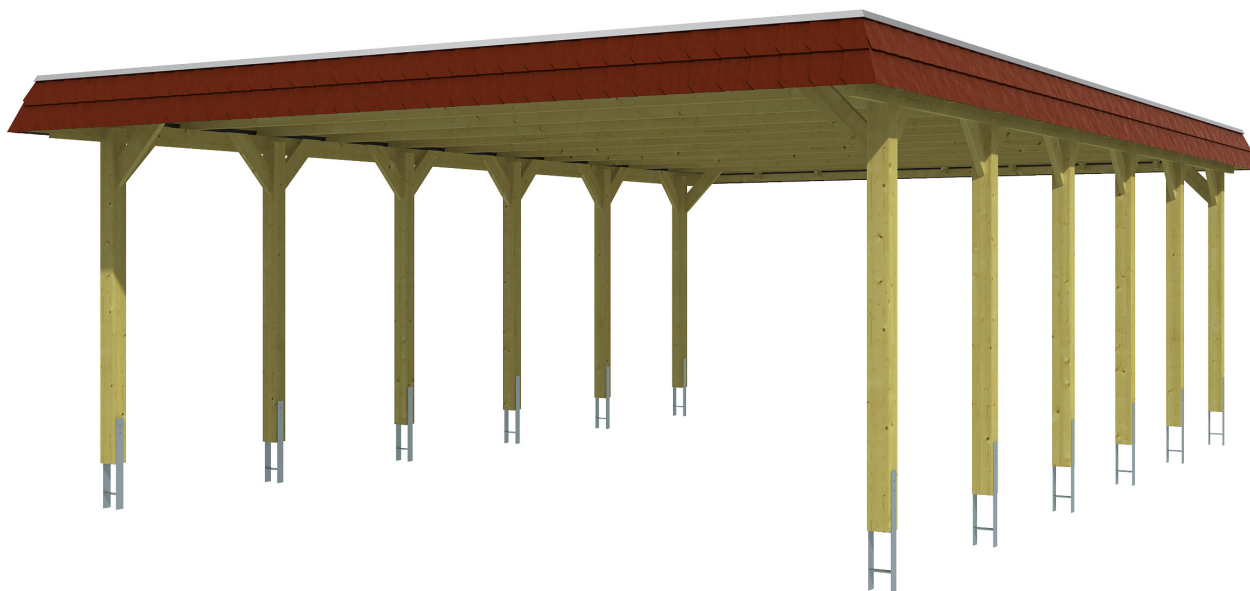
Carport
SPREEWALD

585 x 893

68

Gestaltungsbeispiel

- Konstruktion aus imprägniertem Nadelholz
- Farblich behandelt in nussbaum
- Dachschalung mit EPDM-Folie
- Pfosten 11,5 x 11,5 cm



CARPORT SPREEWALD 585 x 893 cm

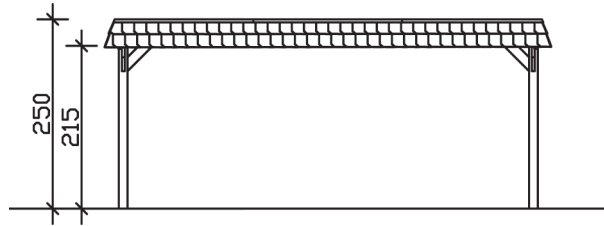
Datenblatt / Baubeschreibung

Material	Nadelholz, imprägniert
Farbbehandlung	Lasiert in Nussbaum
Pfostenstärke	11,5 x 11,5 cm
Aufstellbreite	585 cm
Aufstelltiefe	893 cm
Grundfläche	52,24 m ²
Umbauter Raum	125,90 m ³
Breite Sockelmaß	553 cm
Tiefe Sockelmaß	773 cm
Durchfahrtshöhe vorne	215 cm
Durchfahrtshöhe hinten	197 cm
Durchfahrtsbreite	530 cm
Firsthöhe	250 cm
Traufenhöhe	232 cm
Schneelast	1,25 kN/m ²
Windlast	0,95 kN/m ²
Dachform	Flachdach
Dachfläche	46,91 m ²
Dachneigung	1,2 °
Dacheindeckung	Dachschalung mit EPDM-Folie

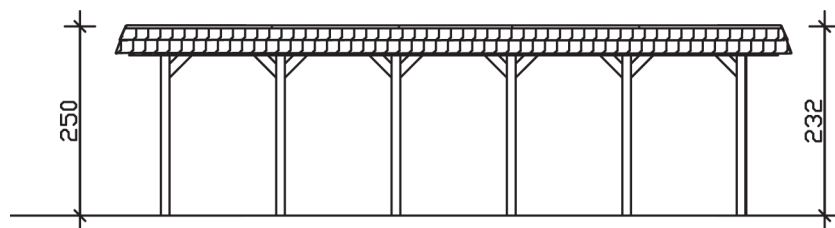
Dachstärke	20 mm
Wasserablauf	nach hinten
Pfostenabstand Tiefe	141 cm
Pfostenanzahl	12
Oberfläche Holz	203,98 m ²
Im Lieferumfang enthalten	H-Pfostenanker zum Einbetonieren, Montagematerial, Aufbauanleitung
Anzahl Packstücke	2
Verpackungsgewicht gesamt	1520 kg
Verpackungsmaße	Paket 1: 120 cm x 560 cm x 70 cm 1.400,0 kg Paket 2: 50 cm x 50 cm x 60 cm 120,0 kg
Artikelnummer	313914-03-35
EAN-Nummer	4018211034277
Garantie	5 Jahre gemäß unseren Garantiebedingungen

SPREEWALD
585 x 893 cm

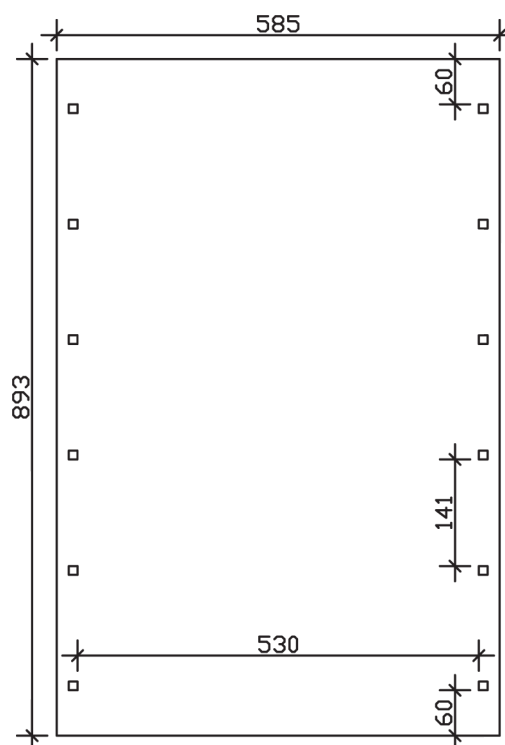
Ansicht
vorne



Schnitt



Grundriss



SPREEWALD

585 x 893 cm

Schnitte und Ansichten Maßstab 1:100