

RAVENNA


Massive Konstruktion aus hochwertiger Douglasie



Terrassenüberdachung
RAVENNA
 648 x 250 cm

Gestaltungsbeispiel

- Dacheindeckung Polycarbonat-Doppelstegplatte in klar
- Verzierte Sparren- und Pfettenenden
- Pfosten 12 x 12 cm
- Inklusive Aufschraubstützen



TERRASSENÜBERDACHUNG RAVENNA 648 x 250 cm

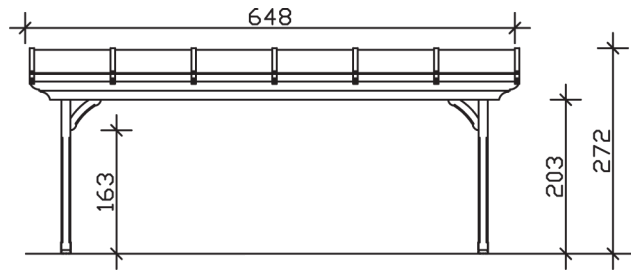
Datenblatt / Baubeschreibung

Material	Douglasie
Farbbehandlung	Lasiert in Nussbaum
Pfostenstärke	12 x 12 cm
Aufstellbreite	648 cm
Aufstelltiefe	250 cm
Grundfläche	16,2 m ²
Umbauter Raum	41,55 m ³
Schneelast	2 kN/m ²
Windlast	0,95 kN/m ²
Dachfläche	16,2 m ²
Dachneigung	7 °
Dacheindeckung	Polycarbonat-Doppelstegplatten 16 mm - klar
Dachstärke	16 mm
Montageart	Wandanbau
Gesamthöhe hinten	272 cm
Gesamthöhe vorne	241 cm
Durchgangshöhe vorne	203 cm
Pfostenabstand Breite	524-552 cm
Pfostenabstand Tiefe	205 cm
Oberfläche Holz	22,2 m ²

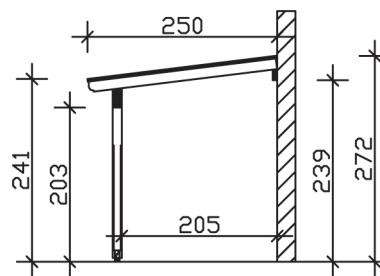
Im Lieferumfang enthalten	Aufschraubstützen, Montagematerial, Aufbauanleitung
Nicht im Lieferumfang enthalten	Dübel für die Wandmontage und Wandanschlussprofil
Verpackungsmaße	Paket 1: 120 cm x 650 cm x 50 cm 335,0 kg
Artikelnummer	200313-03-20
EAN-Nummer	4018211005994
Garantie	5 Jahre gemäß unseren Garantiebedingungen

RAVENNA
648 x 250 cm

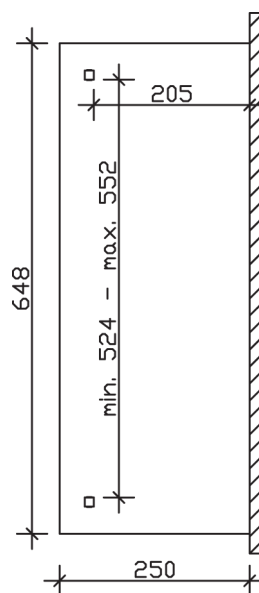
Ansicht
vorne



Schnitt



Grundriss



RAVENNA

648 x 250 cm

Schnitte und Ansichten Maßstab 1:100