

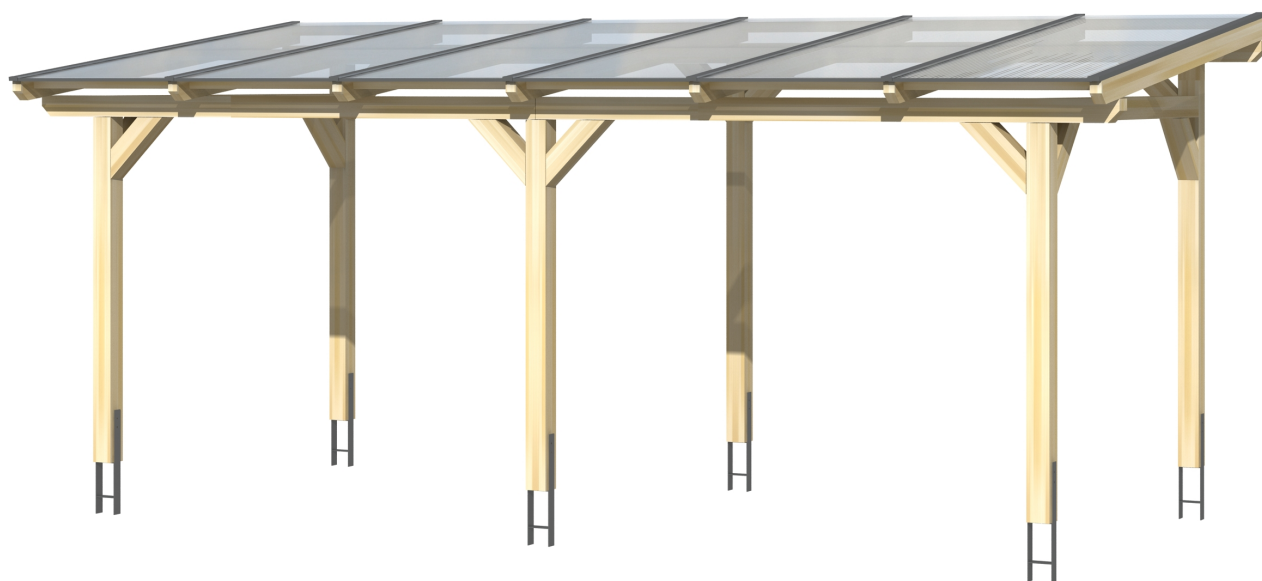
Massive Konstruktion aus hochwertigem Leimholz (BSH-Fichte)



Terrassenüberdachung
SIENA
648 x 350 cm

Gestaltungsbeispiel

- Freistehend
- Dacheindeckung Polycarbonat-Doppelstegplatte in klar
- Pfosten 12 x 12 cm
- Inklusive H-Pfostenanker



TERRASSENÜBERDACHUNG SIENA 648 x 350 cm

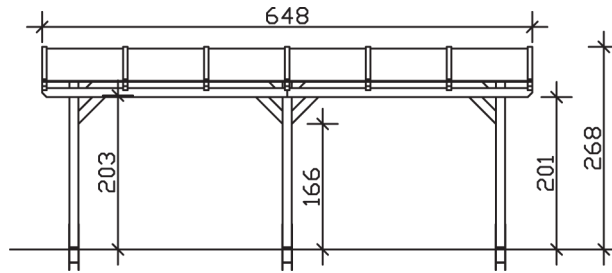
Datenblatt / Baubeschreibung

Material	Leimholz, Fichte
Farbbehandlung	Unbehandelt
Pfostenstärke	12 x 12 cm
Aufstellbreite	648 cm
Aufstelltiefe	350 cm
Grundfläche	22,68 m ²
Umbauer Raum	55,91 m ³
Schneelast	0,95 kN/m ²
Windlast	0,95 kN/m ²
Dachfläche	22,68 m ²
Dachneigung	7 °
Dacheindeckung	Polycarbonat-Doppelstegplatten 16 mm - klar
Dachstärke	16 mm
Montageart	Freistehend
Gesamthöhe hinten	268 cm
Gesamthöhe vorne	225 cm
Durchgangshöhe vorne	201 cm
Pfostenabstand Breite	270 cm
Pfostenabstand Tiefe	293 cm
Oberfläche Holz	31,43 m ²

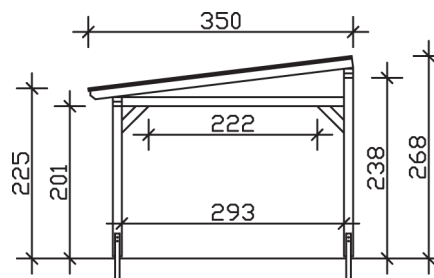
Im Lieferumfang enthalten	H-Pfostenanker zum Einbetonieren, Montagematerial, Aufbauanleitung
Verpackungsmaße	Paket 1: 120 cm x 366 cm x 61 cm 515,0 kg
Artikelnummer	201693-00-20
EAN-Nummer	4018211201693
Garantie	5 Jahre gemäß unseren Garantiebedingungen

SIENA
648 x 350 cm

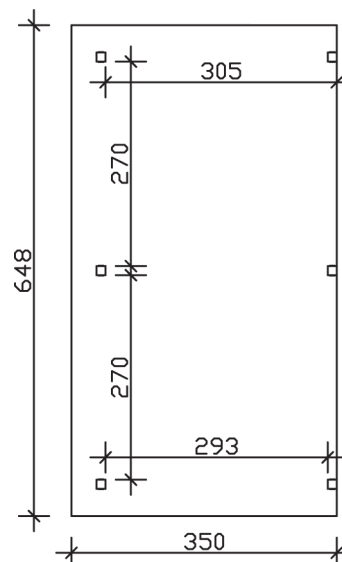
Ansicht
vorne



Schnitt



Grundriss



SIENA
648 x 350 cm

Schnitte und Ansichten Maßstab 1:100