

STRALSUND

Massive Konstruktion aus Konstruktionsvollholz (KVH-Fichte)



Vordach
STRALSUND
360 x 139 cm

Gestaltungsbeispiel

- Ständer 12 x 12 cm
- Pfetten 12 x 12 cm
- Sparren 6 x 12 cm
- 20 mm Dachschalung



VORDACH STRALSUND 360 x 139 cm

Datenblatt / Baubeschreibung

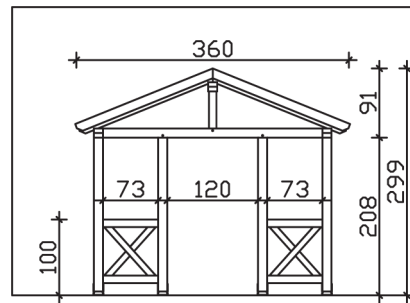
| | |
|--|---|
| Material | KVH, Fichte |
| Farbbehandlung | Lasiert in Nussbaum |
| Pfostenstärke | 12 x 12 cm |
| Aufstellbreite | 360 cm |
| Aufstelltiefe | 139 cm |
| Dachfläche | 5,67 m ² |
| Dachneigung | 22 ° |
| Dacheindeckung | Dachschalung |
| Dachstärke | 20 mm |
| Montageart | Wandanbau |
| Durchgangshöhe vorne | 208 cm |
| Pfostenabstand Breite | 120 cm |
| Oberfläche Holz | 35 m ² |
| Nicht im Lieferumfang enthalten | Dübel für die Wandmontage und Wandanschlussprofil |
| Verpackungsmaße | Paket 1: 120 cm x 320 cm x 43 cm 204,0 kg |
| Artikelnummer | 206353-03-31 |
| EAN-Nummer | 4018211017188 |
| Garantie | 5 Jahre gemäß unseren Garantiebedingungen |

| | |
|--|---|
| Material | KVH, Fichte |
| Farbbehandlung | Lasiert in Nussbaum |
| Pfostenstärke | 12 x 12 cm |
| Aufstellbreite | 360 cm |
| Aufstelltiefe | 139 cm |
| Dachfläche | 5,67 m ² |
| Dachneigung | 22 ° |
| Dacheindeckung | Dachschalung |
| Dachstärke | 20 mm |
| Montageart | Wandanbau |
| Durchgangshöhe vorne | 208 cm |
| Pfostenabstand Breite | 120 cm |
| Oberfläche Holz | 35 m ² |
| Nicht im Lieferumfang enthalten | Dübel für die Wandmontage und Wandanschlussprofil |
| Verpackungsmaße | Paket 1: 120 cm x 320 cm x 43 cm 204,0 kg |
| Artikelnummer | 206353-03-31 |
| EAN-Nummer | 4018211017188 |
| Garantie | 5 Jahre gemäß unseren Garantiebedingungen |

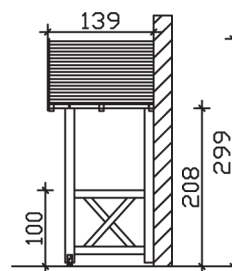
STRALSUND

360 x 139 cm

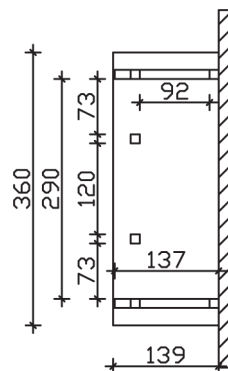
Ansicht
vorne



Schnitt



Grundriss



STRALSUND

360 x 139 cm

Schnitte und Ansichten Maßstab 1:100