

# STRALSUND

Massive Konstruktion aus Konstruktionsvollholz (KVH-Fichte)



Vordach  
**STRALSUND**  
 360 x 139 cm

- Ständer 12 x 12 cm
- Pfetten 12 x 12 cm
- Sparren 6 x 12 cm
- 20 mm Dachschalung

*Gestaltungsbeispiel*



## VORDACH STRALSUND 360 x 139 cm

### Datenblatt / Baubeschreibung

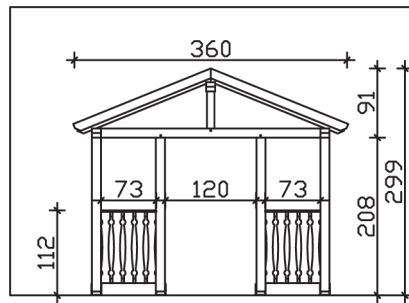
|                                        |                                                   |
|----------------------------------------|---------------------------------------------------|
| <b>Material</b>                        | KVH, Fichte                                       |
| <b>Farbbehandlung</b>                  | Lasiert in Weiß                                   |
| <b>Pfostenstärke</b>                   | 12 x 12 cm                                        |
| <b>Aufstellbreite</b>                  | 360 cm                                            |
| <b>Aufstelltiefe</b>                   | 139 cm                                            |
| <b>Dachfläche</b>                      | 5,67 m <sup>2</sup>                               |
| <b>Dachneigung</b>                     | 22 °                                              |
| <b>Dacheindeckung</b>                  | Dachschalung                                      |
| <b>Dachstärke</b>                      | 20 mm                                             |
| <b>Montageart</b>                      | Wandanbau                                         |
| <b>Durchgangshöhe vorne</b>            | 208 cm                                            |
| <b>Pfostenabstand Breite</b>           | 120 cm                                            |
| <b>Oberfläche Holz</b>                 | 38,75 m <sup>2</sup>                              |
| <b>Nicht im Lieferumfang enthalten</b> | Dübel für die Wandmontage und Wandanschlussprofil |
| <b>Verpackungsmaße</b>                 | Paket 1:<br>120 cm x 320 cm x 40 cm<br>204,0 kg   |
| <b>Artikelnummer</b>                   | 206360-11-31                                      |
| <b>EAN-Nummer</b>                      | 4018211017553                                     |
| <b>Garantie</b>                        | 5 Jahre gemäß unseren Garantiebedingungen         |

|                                        |                                                   |
|----------------------------------------|---------------------------------------------------|
| <b>Material</b>                        | KVH, Fichte                                       |
| <b>Farbbehandlung</b>                  | Lasiert in Weiß                                   |
| <b>Pfostenstärke</b>                   | 12 x 12 cm                                        |
| <b>Aufstellbreite</b>                  | 360 cm                                            |
| <b>Aufstelltiefe</b>                   | 139 cm                                            |
| <b>Dachfläche</b>                      | 5,67 m <sup>2</sup>                               |
| <b>Dachneigung</b>                     | 22 °                                              |
| <b>Dacheindeckung</b>                  | Dachschalung                                      |
| <b>Dachstärke</b>                      | 20 mm                                             |
| <b>Montageart</b>                      | Wandanbau                                         |
| <b>Durchgangshöhe vorne</b>            | 208 cm                                            |
| <b>Pfostenabstand Breite</b>           | 120 cm                                            |
| <b>Oberfläche Holz</b>                 | 38,75 m <sup>2</sup>                              |
| <b>Nicht im Lieferumfang enthalten</b> | Dübel für die Wandmontage und Wandanschlussprofil |
| <b>Verpackungsmaße</b>                 | Paket 1:<br>120 cm x 320 cm x 40 cm<br>204,0 kg   |
| <b>Artikelnummer</b>                   | 206360-11-31                                      |
| <b>EAN-Nummer</b>                      | 4018211017553                                     |
| <b>Garantie</b>                        | 5 Jahre gemäß unseren Garantiebedingungen         |

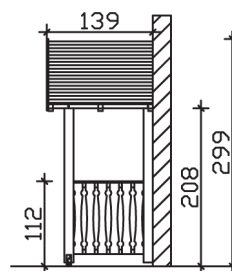
## STRALSUND

360 x 139 cm

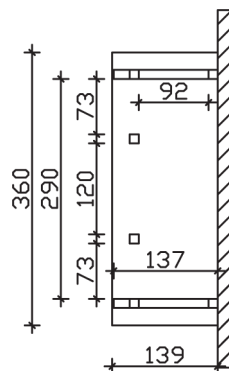
Ansicht  
vorne



Schnitt



Grundriss



## STRALSUND

360 x 139 cm

Schnitte und Ansichten Maßstab 1:100