

STRALSUND

Massive Konstruktion aus Konstruktionsvollholz (KVH-Fichte)



Vordach
STRALSUND
 360 x 187 cm

- Ständer 12 x 12 cm
- Pfetten 12 x 12 cm
- Sparren 6 x 12 cm
- 20 mm Dachschalung

Gestaltungsbeispiel



VORDACH STRALSUND 360 x 187 cm

Datenblatt / Baubeschreibung

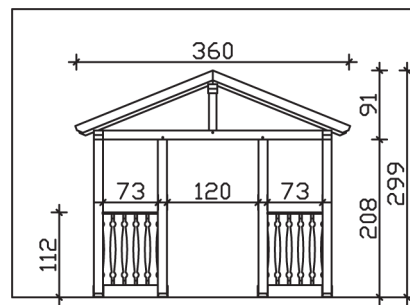
Material	KVH, Fichte
Farbbehandlung	Lasiert in Eiche hell
Pfostenstärke	12 x 12 cm
Aufstellbreite	360 cm
Aufstelltiefe	187 cm
Dachfläche	5,67 m ²
Dachneigung	22 °
Dacheindeckung	Dachschalung
Dachstärke	20 mm
Montageart	Wandanbau
Durchgangshöhe vorne	208 cm
Pfostenabstand Breite	120 cm
Oberfläche Holz	47,6 m ²
Nicht im Lieferumfang enthalten	Dübel für die Wandmontage und Wandanschlussprofil
Verpackungsmaße	Paket 1: 120 cm x 320 cm x 40 cm 225,0 kg
Artikelnummer	206384-01-31
EAN-Nummer	4018211016495
Garantie	5 Jahre gemäß unseren Garantiebedingungen

Material	KVH, Fichte
Farbbehandlung	Lasiert in Eiche hell
Pfostenstärke	12 x 12 cm
Aufstellbreite	360 cm
Aufstelltiefe	187 cm
Dachfläche	5,67 m ²
Dachneigung	22 °
Dacheindeckung	Dachschalung
Dachstärke	20 mm
Montageart	Wandanbau
Durchgangshöhe vorne	208 cm
Pfostenabstand Breite	120 cm
Oberfläche Holz	47,6 m ²
Nicht im Lieferumfang enthalten	Dübel für die Wandmontage und Wandanschlussprofil
Verpackungsmaße	Paket 1: 120 cm x 320 cm x 40 cm 225,0 kg
Artikelnummer	206384-01-31
EAN-Nummer	4018211016495
Garantie	5 Jahre gemäß unseren Garantiebedingungen

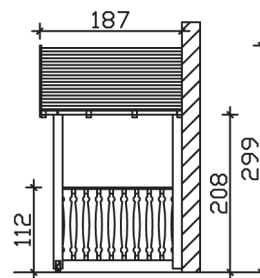
STRALSUND

360 x 187 cm

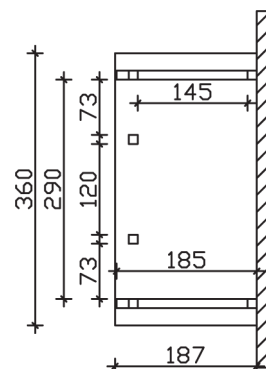
Ansicht
vorne



Schnitt



Grundriss



STRALSUND

360 x 187 cm

Schnitte und Ansichten Maßstab 1:100